



INTÉRIALE

**RAPPORT
TECHNIQUE**

*Prévoyance et
Frais de santé
2019*

Centre de Gestion des Vosges

Lexique

Cotisations brutes

Ce sont les versements effectués par la collectivité au titre des contrats considérés.

Cotisations nettes

Ce sont les cotisations brutes, déduction faite des taxes et des chargements

Taxes

Prélèvement fiscal appliqué aux cotisations brutes. Les taux pratiqués sont de

- 13,27 % pour le risque santé
- 7,00 % pour le risque Interruption Temporaire de Travail
- 9,00 % pour le risque Invalidité - Perte de retraite et le risque Décès accidentel
- 0,00 % pour le risque Décès toutes causes

Chargements

Prélèvement appliqué aux cotisations hors taxes afin de couvrir les charges commerciales, techniques et de gestion liées au suivi des contrats.

Le taux appliqué est de 10,20 %

Provisions

C'est une estimation de la charge de sinistres future. Intériale est tenue de les constituer afin de pouvoir répondre à ses engagements : verser les prestations à venir.

Provisions mathématiques (PM)

Elles sont calculées à la date d'arrêt pour tous les sinistres connus d'Intériale.

Elles correspondent aux montants qui seront à régler au titre des périodes futures.

Elles sont calculées pour les engagements de rentes et pour les sinistres arrêts de travail.

Depuis 2002, Intériale doit également constituer des provisions lui permettant de verser les prestations en cas de décès d'un salarié en incapacité ou en invalidité.

Provisions pour sinistres à payer (PSAP)

Ce sont les prestations connues, à régler au titres des périodes antérieures à la date d'arrêt, mais non encore payées à cette date.

Provisions pour sinistres à inconnus (PSI)

Ces provisions forfaitaires sont estimées par Intériale en fonction de son expérience du risque (observation de déclarations tardives dans le passé par exemple).

Elles correspondent à des sinistres non connus à la date d'observation et survenus à une date antérieure à la date d'arrêt.

Ratio de sinistralité

Indicateur du niveau de sinistralité égal à : $(\text{Sinistres} + \text{Provisions}) / \text{Cotisations nettes}$

Si le taux est supérieur à 100%, alors la sinistralité est supérieure aux encaissements et donc les contrats sont déficitaires pour Intériale.

Centre de Gestion des Vosges

Comptes arrêtés au 31/12/2019

Total ensemble des garanties Frais de santé & Prévoyance

	2014	2015	2016	2017	2018	2019	Total
Cotisations brutes	382 083 €	429 400 €	822 212 €	1 112 308 €	1 242 876 €	1 290 954 €	5 279 835 €
<i>Encaissées en N</i>	382 083 €	429 400 €	532 319 €	825 392 €	926 334 €	977 952 €	4 073 480 €
<i>Encaissées en N+1</i>			285 119 €	281 150 €	315 662 €		881 932 €
<i>Encaissées en N+2</i>			- 61 €	5 766 €			5 705 €
<i>Encaissées en N+3</i>			4 835 €				4 835 €
<i>Cotisations à recevoir</i>					880 €	313 002 €	313 882 €
<i>Taxes</i>	27 358 €	30 688 €	81 055 €	108 170 €	120 267 €	124 197 €	491 735 €
<i>Frais de gestion</i>	36 182 €	40 669 €	75 598 €	102 422 €	114 506 €	119 009 €	488 386 €
Cotisations nettes (1)	318 543 €	358 044 €	665 559 €	901 716 €	1 008 104 €	1 047 748 €	4 299 714 €
Prestations (2)	210 138 €	224 825 €	667 029 €	783 575 €	745 605 €	587 350 €	3 218 522 €
<i>Payées en N</i>	38 141 €	85 482 €	522 018 €	589 856 €	646 913 €	587 350 €	2 469 760 €
<i>Payées en N+1</i>	33 889 €	40 019 €	121 357 €	136 962 €	98 692 €		430 919 €
<i>Payées en N+2</i>	40 175 €	40 481 €	10 433 €	56 757 €			147 847 €
<i>Payées en N+3</i>	52 972 €	32 179 €	13 221 €				98 372 €
<i>Payées en N+4</i>	24 340 €	26 663 €					51 004 €
<i>Payées en N+5</i>	20 621 €						20 621 €
Provisions (3)	26 622 €	66 063 €	37 861 €	191 913 €	299 205 €	511 149 €	1 132 814 €
<i>Provisions pour sinistres à payer</i>		2 361 €	2 017 €	4 243 €	11 477 €	78 783 €	98 881 €
<i>Provisions mathématiques</i>	26 622 €	63 702 €	31 756 €	18 557 €	70 963 €	141 575 €	353 175 €
<i>Provision pour sinistres inconnus</i>			4 089 €	169 113 €	216 766 €	290 792 €	680 759 €
Charge de sinistres (2)+(3)	236 761 €	290 888 €	704 890 €	975 488 €	1 044 811 €	1 098 499 €	4 351 336 €
Résultat (1)-(2)-(3)	81 783 €	67 156 €	- 39 331 €	- 73 772 €	- 36 707 €	- 50 751 €	- 51 623 €
Ratio Charge de sinistres / Cotisations nettes	74,3%	81,2%	105,9%	108,2%	103,6%	104,8%	101,2%

Centre de Gestion des Vosges

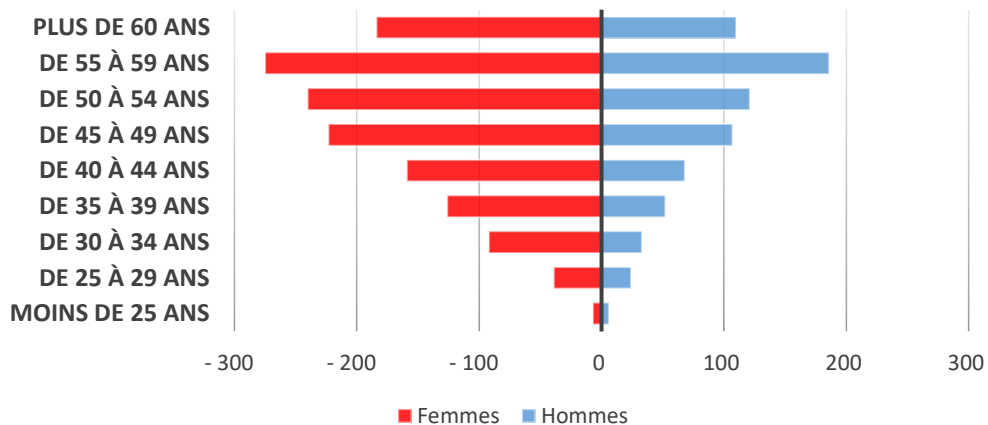
Répartition de la population assurée en prévoyance

Répartition des personnes protégées par âge et par sexe

Pyramide des âges des personnes protégées

Tranches d'âge	Femmes	Hommes	Total	Pourcentage
Moins de 25 ans	7	6	13	0,6%
De 25 à 29 ans	39	24	63	3,1%
De 30 à 34 ans	92	33	125	6,1%
De 35 à 39 ans	126	52	178	8,7%
De 40 à 44 ans	159	68	227	11,1%
De 45 à 49 ans	223	107	330	16,1%
De 50 à 54 ans	240	121	361	17,6%
De 55 à 59 ans	275	186	461	22,5%
Plus de 60 ans	184	110	294	14,3%
Total	1 345	707	2 052	
Répartition	65,5%	34,5%	100,0%	
Age Moyen	48,8 ans	50,2 ans	49,3 ans	

Répartition des assurés par âge



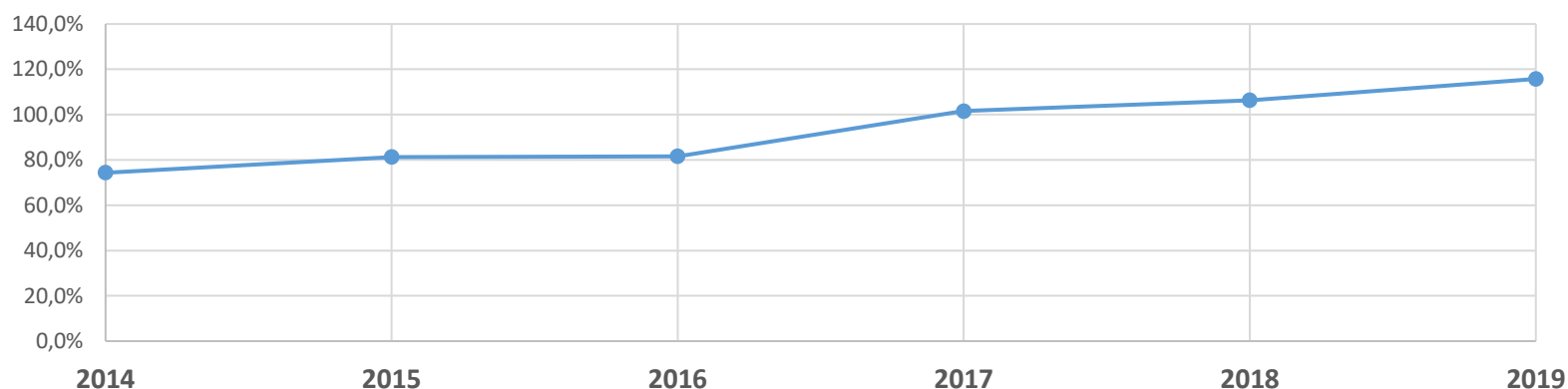
Centre de Gestion des Vosges

Comptes arrêtés au 31/12/2019

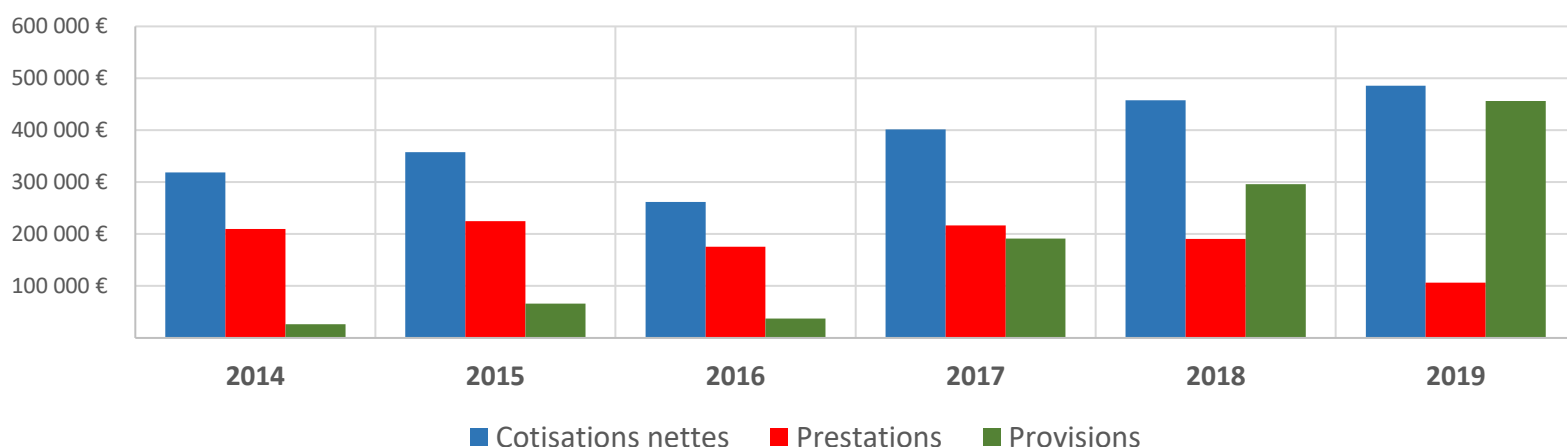
Total ensemble des garanties Prévoyance

	2014	2015	2016	2017	2018	2019	Total
Cotisations brutes	382 083 €	429 400 €	312 645 €	481 109 €	548 744 €	582 422 €	2 736 403 €
Encaissées en N	382 083 €	429 400 €	178 174 €	361 063 €	401 918 €	435 732 €	2 188 370 €
Encaissées en N+1			134 425 €	119 422 €	146 826 €		400 673 €
Encaissées en N+2			13 €	624 €			637 €
Encaissées en N+3			33 €				33 €
Cotisations à recevoir						146 690 €	146 690 €
Taxes	27 358 €	30 688 €	21 357 €	34 223 €	38 947 €	41 190 €	193 763 €
Frais de gestion	36 182 €	40 669 €	29 711 €	45 582 €	51 999 €	55 206 €	259 349 €
Cotisations nettes (1)	318 543 €	358 044 €	261 577 €	401 304 €	457 798 €	486 027 €	2 283 292 €
Prestations (2)	210 138 €	224 825 €	175 894 €	216 453 €	190 643 €	106 380 €	1 124 332 €
Payées en N	38 141 €	85 482 €	76 537 €	82 585 €	124 824 €	106 380 €	513 949 €
Payées en N+1	33 889 €	40 019 €	76 230 €	77 494 €	65 819 €		293 450 €
Payées en N+2	40 175 €	40 481 €	9 906 €	56 374 €			146 937 €
Payées en N+3	52 972 €	32 179 €	13 221 €				98 372 €
Payées en N+4	24 340 €	26 663 €					51 004 €
Payées en N+5	20 621 €						20 621 €
Provisions (3)	26 622 €	66 063 €	37 613 €	191 096 €	296 309 €	456 164 €	1 073 868 €
Provisions pour sinistres à payer		2 361 €	1 768 €	3 427 €	8 581 €	23 797 €	39 934 €
Provisions mathématiques	26 622 €	63 702 €	31 756 €	18 557 €	70 963 €	141 575 €	353 175 €
Provision pour sinistres inconnus			4 089 €	169 113 €	216 766 €	290 792 €	680 759 €
Charge de sinistres (2)+(3)	236 761 €	290 888 €	213 507 €	407 549 €	486 952 €	562 544 €	2 198 200 €
Résultat (1)-(2)-(3)	81 783 €	67 156 €	48 070 €	- 6 245 €	- 29 154 €	- 76 517 €	85 091 €
Ratio Charge de sinistres / Cotisations nettes	74,3%	81,2%	81,6%	101,6%	106,4%	115,7%	96,3%

Evolution du Rapport Sinistres sur Cotisations



Evolution des cotisations et des sinistres



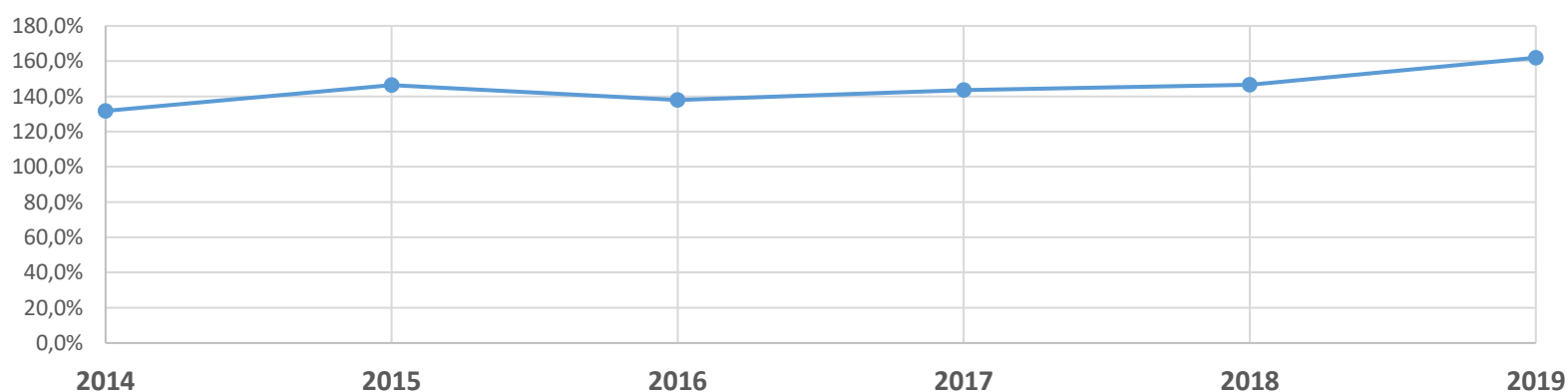
Centre de Gestion des Vosges

Comptes arrêtés au 31/12/2019

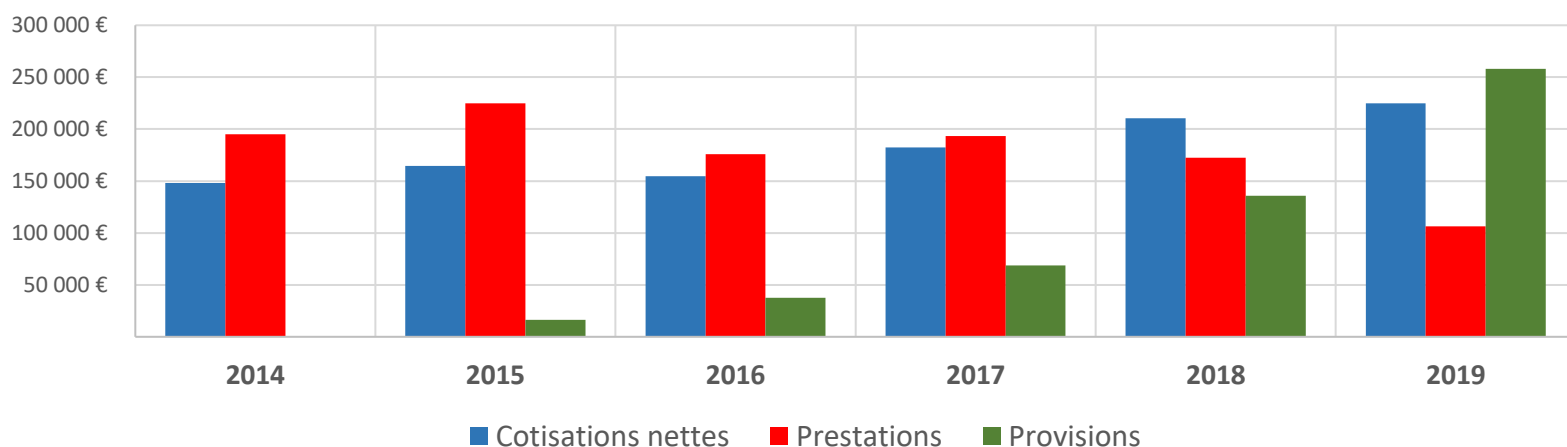
Garantie Interruption Temporaire de Travail

	2014	2015	2016	2017	2018	2019	Total
Cotisations brutes	176 329 €	196 264 €	184 449 €	217 381 €	250 681 €	268 047 €	1 293 152 €
Encaissées en N	176 329 €	196 264 €	123 987 €	163 303 €	183 518 €	198 893 €	1 042 294 €
Encaissées en N+1			60 438 €	53 874 €	67 163 €		181 475 €
Encaissées en N+2			7 €	204 €			211 €
Encaissées en N+3			18 €				18 €
Cotisations à recevoir						69 154 €	69 154 €
Taxes	11 536 €	12 840 €	12 067 €	14 221 €	16 400 €	17 536 €	84 599 €
Frais de gestion	16 809 €	18 709 €	17 583 €	20 722 €	23 897 €	25 552 €	123 272 €
Cotisations nettes (1)	147 985 €	164 715 €	154 799 €	182 437 €	210 384 €	224 959 €	1 085 281 €
Prestations (2)	194 960 €	224 825 €	175 894 €	193 211 €	172 553 €	106 380 €	1 067 823 €
Payées en N	38 141 €	85 482 €	76 537 €	79 349 €	106 734 €	106 380 €	492 623 €
Payées en N+1	33 889 €	40 019 €	76 230 €	72 507 €	65 819 €		288 464 €
Payées en N+2	40 175 €	40 481 €	9 906 €	41 355 €			131 918 €
Payées en N+3	52 972 €	32 179 €	13 221 €				98 372 €
Payées en N+4	24 340 €	26 663 €					51 004 €
Payées en N+5	5 443 €						5 443 €
Provisions (3)		16 373 €	37 486 €	68 650 €	135 872 €	257 919 €	516 301 €
Provisions pour sinistres à payer		1 969 €	1 768 €	3 427 €	8 581 €	23 797 €	39 543 €
Provisions mathématiques		14 404 €	31 756 €	18 557 €	70 963 €	141 575 €	277 254 €
Provision pour sinistres inconnus			3 962 €	46 666 €	56 329 €	92 547 €	199 504 €
Charge de sinistres (2)+(3)	194 960 €	241 198 €	213 380 €	261 861 €	308 426 €	364 299 €	1 584 124 €
Résultat (1)-(2)-(3)	- 46 976 €	- 76 483 €	- 58 580 €	- 79 424 €	- 98 041 €	- 139 340 €	- 498 843 €
Ratio Charge de sinistres / Cotisations nettes	131,7%	146,4%	137,8%	143,5%	146,6%	161,9%	146,0%

Evolution du Rapport Sinistres sur Cotisations



Evolution des cotisations et des sinistres



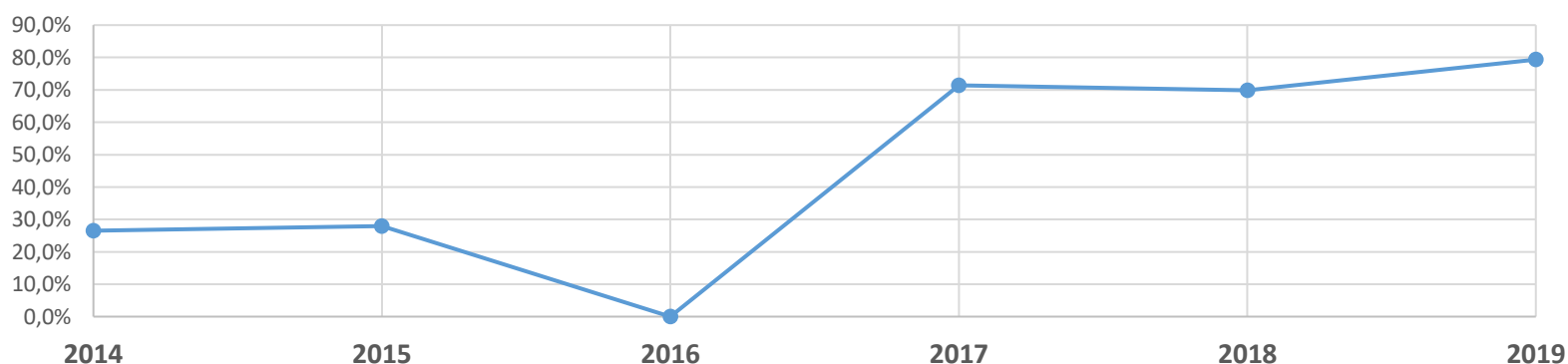
Centre de Gestion des Vosges

Comptes arrêtés au 31/12/2019

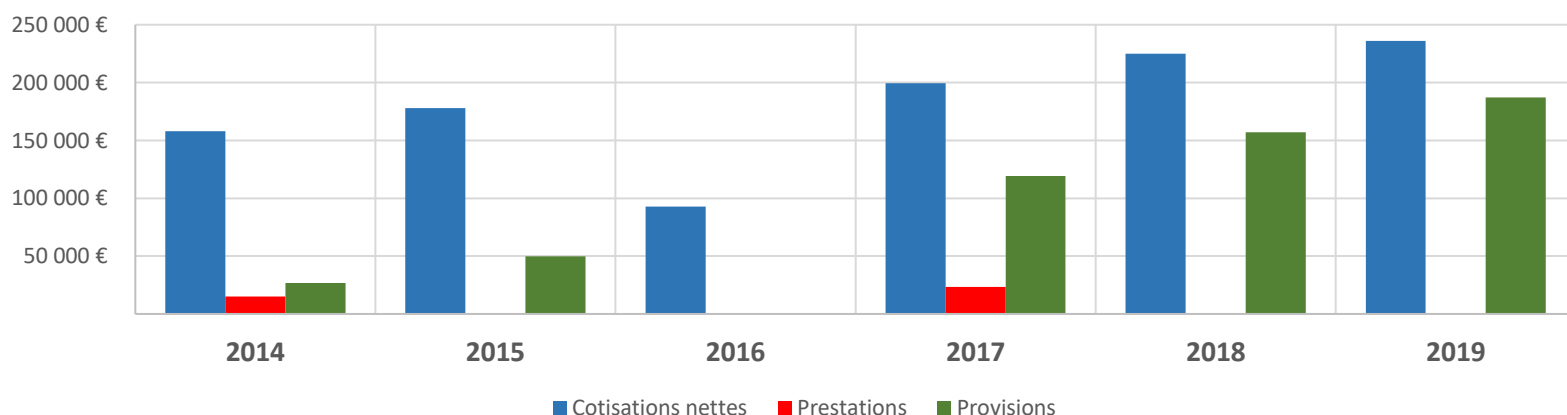
Garanties Invalidité et Perte de retraite

	2014	2015	2016	2017	2018	2019	Total
Cotisations brutes	191 627 €	216 163 €	112 517 €	242 240 €	273 068 €	286 481 €	1 322 095 €
Encaissées en N	191 627 €	216 163 €	44 141 €	181 993 €	200 521 €	216 366 €	1 050 811 €
Encaissées en N+1			68 355 €	59 913 €	72 546 €		200 814 €
Encaissées en N+2			6 €	334 €			340 €
Encaissées en N+3			15 €				15 €
Cotisations à recevoir						70 115 €	70 115 €
Taxes	15 822 €	17 848 €	9 290 €	20 001 €	22 547 €	23 654 €	109 164 €
Frais de gestion	17 932 €	20 228 €	10 529 €	22 668 €	25 553 €	26 808 €	123 719 €
Cotisations nettes (1)	157 873 €	178 086 €	92 698 €	199 570 €	224 968 €	236 018 €	1 089 212 €
Prestations (2)	15 178 €			23 241 €			38 419 €
Payées en N				3 235 €			3 235 €
Payées en N+1				4 987 €			4 987 €
Payées en N+2				15 019 €			15 019 €
Payées en N+3							
Payées en N+4							
Payées en N+5	15 178 €						15 178 €
Provisions (3)	26 622 €	49 690 €		119 287 €	157 067 €	187 286 €	539 953 €
Provisions pour sinistres à payer		392 €					392 €
Provisions mathématiques	26 622 €	49 298 €					75 920 €
Provision pour sinistres inconnus				119 287 €	157 067 €	187 286 €	463 640 €
Charge de sinistres (2)+(3)	41 800 €	49 690 €		142 529 €	157 067 €	187 286 €	578 372 €
Résultat (1)-(2)-(3)	116 073 €	128 396 €	92 698 €	57 042 €	67 901 €	48 732 €	510 841 €
Ratio Charge de sinistres / Cotisations nettes	26,5%	27,9%	0,0%	71,4%	69,8%	79,4%	53,1%

Evolution du Rapport Sinistres sur Cotisations



Evolution des cotisations et des sinistres



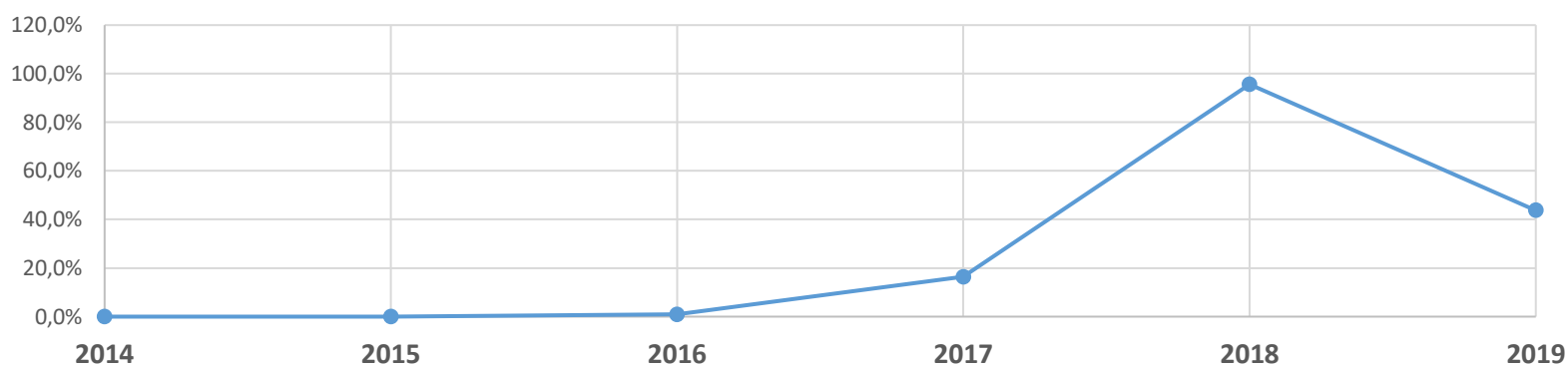
Centre de Gestion des Vosges

Comptes arrêtés au 31/12/2019

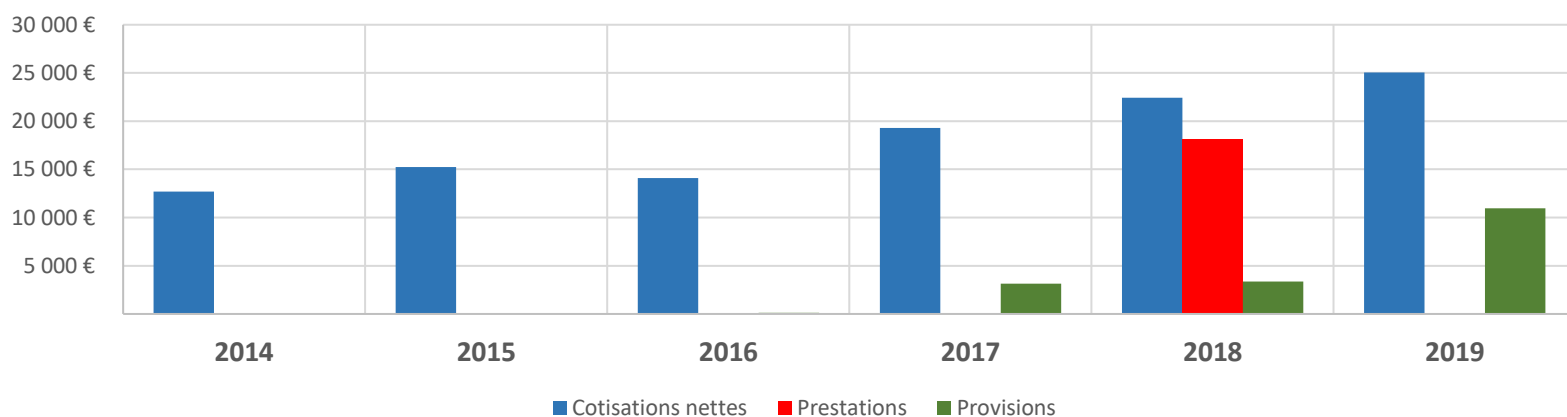
Garantie Décès - Capital et Rentes

	2014	2015	2016	2017	2018	2019	Total
Cotisations brutes	14 126 €	16 973 €	15 679 €	21 488 €	24 995 €	27 894 €	121 156 €
Encaissées en N	14 126 €	16 973 €	10 047 €	15 767 €	17 878 €	20 473 €	95 265 €
Encaissées en N+1			5 632 €	5 635 €	7 117 €		18 384 €
Encaissées en N+2				86 €			86 €
Encaissées en N+3							
Cotisations à recevoir						7 421 €	7 421 €
Taxes							
Frais de gestion	1 441 €	1 731 €	1 599 €	2 192 €	2 549 €	2 845 €	12 358 €
Cotisations nettes (1)	12 686 €	15 242 €	14 080 €	19 296 €	22 446 €	25 049 €	108 798 €
Prestations (2)					18 090 €		18 090 €
Payées en N					18 090 €		18 090 €
Payées en N+1							
Payées en N+2							
Payées en N+3							
Payées en N+4							
Payées en N+5							
Provisions (3)			127 €	3 160 €	3 369 €	10 959 €	17 615 €
Provisions pour sinistres à payer							
Provisions mathématiques							
Provision pour sinistres inconnus			127 €	3 160 €	3 369 €	10 959 €	17 615 €
Charge de sinistres (2)+(3)			127 €	3 160 €	21 460 €	10 959 €	35 705 €
Résultat (1)-(2)-(3)	12 686 €	15 242 €	13 953 €	16 137 €	986 €	14 091 €	73 094 €
Ratio Charge de sinistres / Cotisations nettes	0,0%	0,0%	0,9%	16,4%	95,6%	43,7%	32,8%

Evolution du Rapport Sinistres sur Cotisations



Evolution des cotisations et des sinistres



Centre de Gestion des Vosges

Comptes arrêtés au 31/12/2019

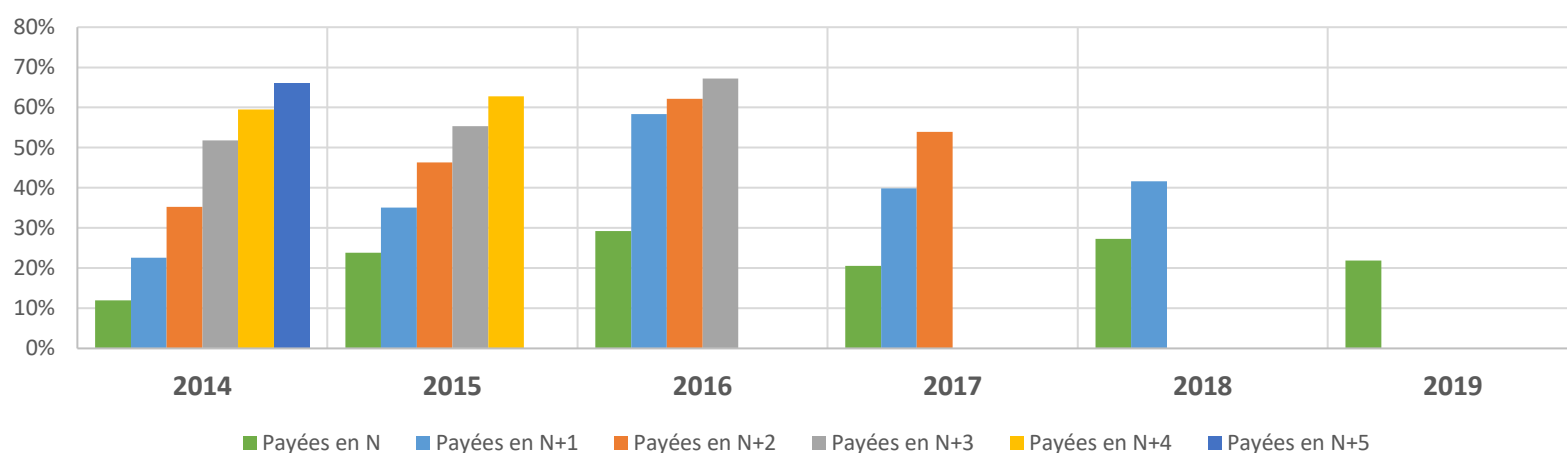
Evolution du paiement des prestations et du ratio Prestations payées sur cotisations

Tous risques confondus

	2014	2015	2016	2017	2018	2019
Cotisations nettes	318 543 €	358 044 €	261 577 €	401 304 €	457 798 €	486 027 €
Prestations	210 138 €	224 825 €	175 894 €	216 453 €	190 643 €	106 380 €
<i>Payées en N</i>	38 141 €	85 482 €	76 537 €	82 585 €	124 824 €	106 380 €
<i>Payées en N+1</i>	33 889 €	40 019 €	76 230 €	77 494 €	65 819 €	
<i>Payées en N+2</i>	40 175 €	40 481 €	9 906 €	56 374 €		
<i>Payées en N+3</i>	52 972 €	32 179 €	13 221 €			
<i>Payées en N+4</i>	24 340 €	26 663 €				
<i>Payées en N+5</i>	20 621 €					
Ratio Prestations / Cotisations nettes	66,0%	62,8%	67,2%	53,9%	41,6%	21,9%

	2014	2015	2016	2017	2018	2019
<i>Payées en N</i>	12%	23,9%	29,3%	20,6%	27,3%	21,9%
<i>Payées en N+1</i>	23%	35,1%	58,4%	39,9%	41,6%	
<i>Payées en N+2</i>	35%	46,4%	62,2%	53,9%		
<i>Payées en N+3</i>	52%	55,3%	67,2%			
<i>Payées en N+4</i>	59%	62,8%				
<i>Payées en N+5</i>	66%					
Ratio Prestations / Cotisations nettes	66,0%	62,8%	67,2%	53,9%	41,6%	21,9%

Evolution du ratio prestations / cotisations



Centre de Gestion des Vosges

Comptes arrêtés au 31/12/2019

Liste des sinistres prévoyance

Détail des règlements effectués en 2019

Numéro de sinistre	Année naissance	Année survenance sinistre						PM + PSAP
		2014	2015	2016	2017	2018	2019	
14004249	1976	1 905 €						
14005454	1963	3 931 €						
14011158	1963	560 €						
14025654	1958	14 225 €						26 622 €
15005271	1972		- 627 €					
15006935	1972		- 331 €					
15009280	1963		2 484 €					2 766 €
15009832	1960		1 964 €					
15011316	1961		2 789 €					
15013498	1962		6 782 €					4 510 €
15033389	1961		6 305 €					1 936 €
15033484	1956		1 409 €					
15033691	1971		5 888 €					7 162 €
17007588	1967							49 690 €
16002798	1958			6 391 €				10 246 €
16019317	1959			1 594 €				
16020063	1958			932 €				13 019 €
16021228	1962			1 427 €				10 259 €
16028567	1955			759 €				
16029034	1970			1 914 €				
16034510	1977			204 €				
17005015	1958				8 046 €			1 508 €
17007588	1967				8 494 €			
17009199	1961				- 1 757 €			326 €
17012331	1959				1 627 €			561 €
17012991	1959				1 379 €			470 €
17013656	1959				1 502 €			
17013658	1959				1 494 €			
17014921	1967				4 154 €			1 268 €
17018939	1960				7 689 €			3 584 €
17023127	1967				3 096 €			2 335 €
17038863	1968				1 436 €			
17039133	1974				2 514 €			
17039788	1960				6 906 €			6 446 €
17040633	1981				3 271 €			5 485 €
17041062	1957				6 525 €			
18010444	1965					1 240 €		6 744 €
18010448	1962					290 €		
18010930	1983					- 7 585 €		
18012015	1986					1 277 €		
18013726	1960					1 667 €		5 634 €
18014515	1967					- 238 €		2 949 €
18014598	1974					684 €		
18017889	1963					1 163 €		2 994 €
18018564	1961					2 513 €		
18018570	1966					6 607 €		5 521 €
18019487	1962					1 914 €		
18019676	1958					- 4 126 €		
18021291	1965					- 2 437 €		
18023164	1961					350 €		
18024069	1957					925 €		3 584 €
18025251	1960					7 807 €		9 021 €
18027190	1963					4 807 €		6 718 €
18029810	1991					504 €		
18030748	1958					2 634 €		11 887 €
18031089	1987					924 €		
18031439	1971					859 €		
18032459	1961					324 €		
18033600	1967					1 040 €		
18033764	1987					600 €		
18033945	1991					510 €		
18033950	1962					2 638 €		
18034153	1964					- 1 682 €		6 745 €

Centre de Gestion des Vosges

Comptes arrêtés au 31/12/2019

Liste des sinistres prévoyance

Détail des règlements effectués en 2019

Numéro de sinistre	Année naissance	Année survenance sinistre						PM + PSAP
		2014	2015	2016	2017	2018	2019	
18036933	1964					355 €		
18039383	1972					592 €		
18041819	1958					4 479 €		7 345 €
18041835	1982					244 €		
18043360	1969					3 696 €		6 542 €
18044488	1988					257 €		
18046819	1980					1 651 €		
18046938	1970					173 €		
18047463	1987					245 €		
18048371	1986					934 €		
18051496	1959					353 €		
18051744	1963					164 €		
18052051	1991					1 067 €		
18052321	1961					41 €		
18053130	1968					990 €		
18054380	1967					77 €		
18054388	1971					636 €		
18054423	1969					448 €		
18055049	1968					512 €		
18055140	1988					88 €		
18057040	1961					1 898 €		
18057367	1991					1 216 €		
18057513	1996					1 186 €		
18057717	1968					313 €		
18058229	1964					3 484 €		
18058255	1963					18 €		
18058256	1964					151 €		
18058257	1964					288 €		
18058395	1962					556 €		
18058398	1984					123 €		
18058539	1992					1 263 €		
18058759	1961					3 645 €		
18059394	1993					1 708 €		
18059696	1959							
18060104	1966					5 234 €		3 372 €
18061457	1975					244 €		489 €
18061461	1975					1 839 €		
18062579	1965					440 €		
19000314	1959						167 €	
19002617	1975						295 €	
19004365	1961						3 140 €	3 600 €
19004481	1960						148 €	
19004559	1970						40 €	
19004562	1987						3 000 €	
19004728	1969						0 €	
19005955	1974						1 860 €	3 415 €
19005960	1956						5 345 €	4 608 €
19006423	1966						288 €	
19006471	1986						97 €	
19007611	1995						1 178 €	
19007612	1984						18 €	
19007778	1976						961 €	
19007779	1967						252 €	
19007833	1964						1 599 €	
19010213	1971						1 859 €	
19010346	1977						577 €	
19011903	1973						5 340 €	5 299 €
19012355	1981						386 €	
19012410	1959						4 771 €	5 663 €
19012412	1965						5 796 €	6 412 €
19012738	1967						66 €	
19012887	1962						0 €	
19012923	1977						4 842 €	3 770 €

Centre de Gestion des Vosges

Comptes arrêtés au 31/12/2019

Liste des sinistres prévoyance

Détail des règlements effectués en 2019

Numéro de sinistre	Année naissance	Année survenance sinistre						PM + PSAP
		2014	2015	2016	2017	2018	2019	
19013290	1967						176 €	
19014633	1964						897 €	
19015375	1957						3 072 €	5 197 €
19016498	1975						2 388 €	
19016920	1972						91 €	
19017117	1959						4 251 €	5 342 €
19017158	1959						2 497 €	
19017204	1959						1 552 €	
19017342	1962						159 €	
19019792	1964						425 €	
19019907	1967						3 302 €	3 910 €
19020202	1967						246 €	
19020279	1961						4 137 €	6 649 €
19020302	1982						772 €	
19021631	1966						974 €	
19024754	1961						1 924 €	6 230 €
19024954	1993						1 160 €	
19024965	1962						752 €	1 121 €
19024989	1959						242 €	
19024990	1964						2 308 €	5 402 €
19025030	1963						302 €	
19025463	1963						3 783 €	7 064 €
19026581	1962						760 €	
19027686	1974						2 266 €	5 602 €
19028980	1969						184 €	
19029750	1959						1 859 €	7 720 €
19030759	1962						1 506 €	5 721 €
19030760	1965						550 €	5 951 €
19030911	1977						2 138 €	4 463 €
19030936	1962						4 643 €	11 102 €
19032066	1966						1 374 €	4 141 €
19033029	1959						42 €	223 €
19033074	1971						2 866 €	7 970 €
19034538	1964						1 626 €	5 897 €
19034544	1964						306 €	6 553 €
19036465	1972						434 €	3 923 €
19036562	1965						2 025 €	6 077 €
19037099	1984						11 €	
19037377	1970						1 738 €	5 792 €
19039221	1971						561 €	3 501 €
19039229	1959						385 €	
19039349	1993						418 €	
19039857	1984						45 €	1 073 €
19040951	1959						230 €	
19042317	1973						541 €	
19043504	1987						370 €	3 459 €
19046353	1994						652 €	2 523 €
19048273	1979						100 €	
19048277	1979						89 €	
19048282	1979						100 €	
19048316	1972						472 €	
19048537	1963						59 €	
19048619	1984						34 €	
19048772	1964						325 €	
19051850	1967						230 €	
Total		20 621 €	26 663 €	13 221 €	56 374 €	65 819 €	106 380 €	393 109 €

Centre de Gestion des Vosges

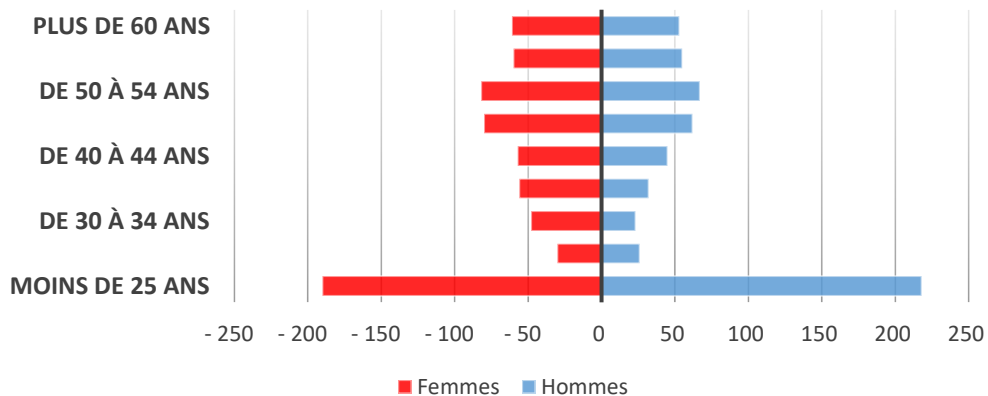
Répartition de la population assurée en santé

Répartition des personnes protégées par âge et par sexe

Pyramide des âges des personnes protégées

Tranches d'âge	Femmes	Hommes	Total	Pourcentage
Moins de 25 ans	190	218	408	32,8%
De 25 à 29 ans	30	26	56	4,5%
De 30 à 34 ans	48	23	71	5,7%
De 35 à 39 ans	56	32	88	7,1%
De 40 à 44 ans	57	45	102	8,2%
De 45 à 49 ans	80	62	142	11,4%
De 50 à 54 ans	82	67	149	12,0%
De 55 à 59 ans	60	55	115	9,2%
Plus de 60 ans	61	53	114	9,2%
Total	664	581	1 245	
Répartition	53,3%	46,7%	100,0%	
Age Moyen	37,5 ans	35,4 ans	36,5 ans	

Répartition des assurés par âge



Répartition des personnes protégées par type de bénéficiaires

Répartition des personnes protégées

	Adhérents	Conjoints	Enfants
Total	672	177	396
Pourcentage	54,0%	14,2%	31,8%
Age Moyen	46,4 ans	49,6 ans	13,8 ans

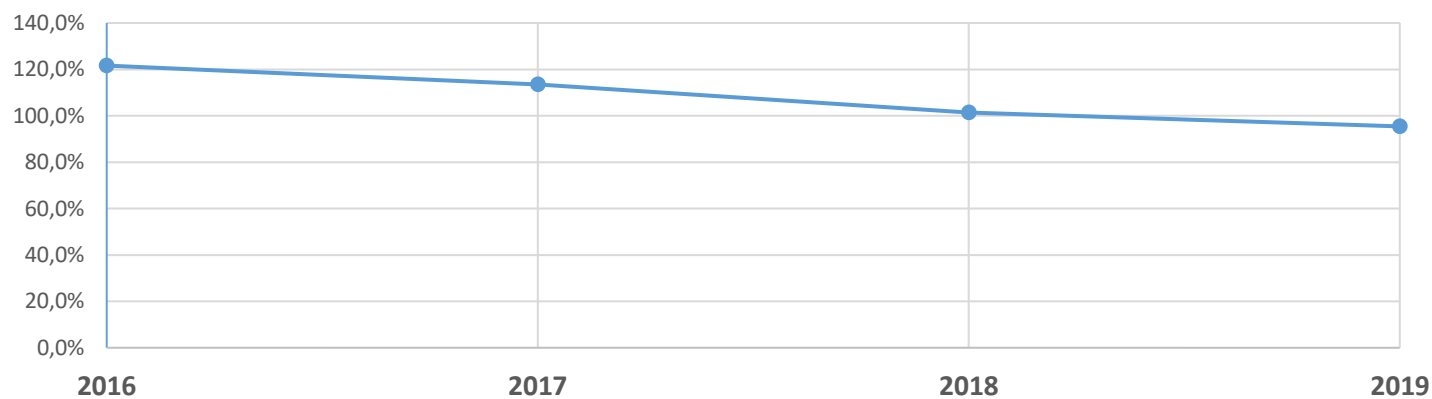
Centre de Gestion des Vosges

Comptes arrêtés au 31/12/2019

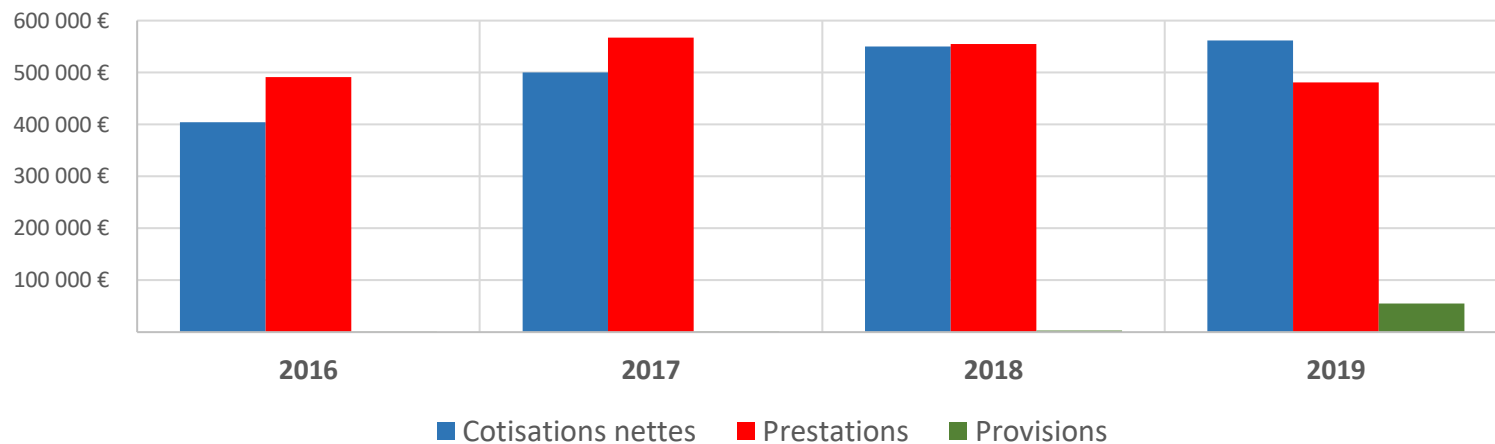
Total ensemble des garanties Frais de santé

	2016	2017	2018	2019	Total
Cotisations brutes	509 567 €	631 200 €	694 133 €	708 532 €	2 543 431 €
Encaissées en N	354 144 €	464 329 €	524 416 €	542 220 €	1 885 110 €
Encaissées en N+1	150 694 €	161 728 €	168 836 €		481 259 €
Encaissées en N+2	- 74 €	5 142 €			5 069 €
Encaissées en N+3	4 802 €				4 802 €
Cotisations à recevoir			880 €	166 312 €	167 192 €
Taxes	59 698 €	73 947 €	81 320 €	83 007 €	297 972 €
Frais de gestion	45 887 €	56 840 €	62 507 €	63 804 €	229 037 €
Cotisations nettes (1)	403 983 €	500 413 €	550 306 €	561 721 €	2 016 422 €
Prestations (2)	491 135 €	567 122 €	554 962 €	480 970 €	2 094 190 €
Payées en N	445 481 €	507 271 €	522 089 €	480 970 €	1 955 812 €
Payées en N+1	45 127 €	59 468 €	32 873 €		137 469 €
Payées en N+2	527 €	383 €			910 €
Payées en N+3					
Payées en N+4					
Payées en N+5					
Provisions (3)	248 €	816 €	2 896 €	54 985 €	58 946 €
Provision pour sinistres à payer	248 €	816 €	2 896 €	54 985 €	58 946 €
Charge de sinistres (2)+(3)	491 384 €	567 939 €	557 858 €	535 956 €	2 153 136 €
Résultat (1)-(2)-(3)	- 87 401 €	- 67 526 €	- 7 553 €	25 766 €	- 136 714 €
Ratio Charge de sinistres / Cotisations nettes	121,6%	113,5%	101,4%	95,4%	106,8%

Evolution du Rapport Sinistres sur Cotisations



Evolution des cotisations et des sinistres



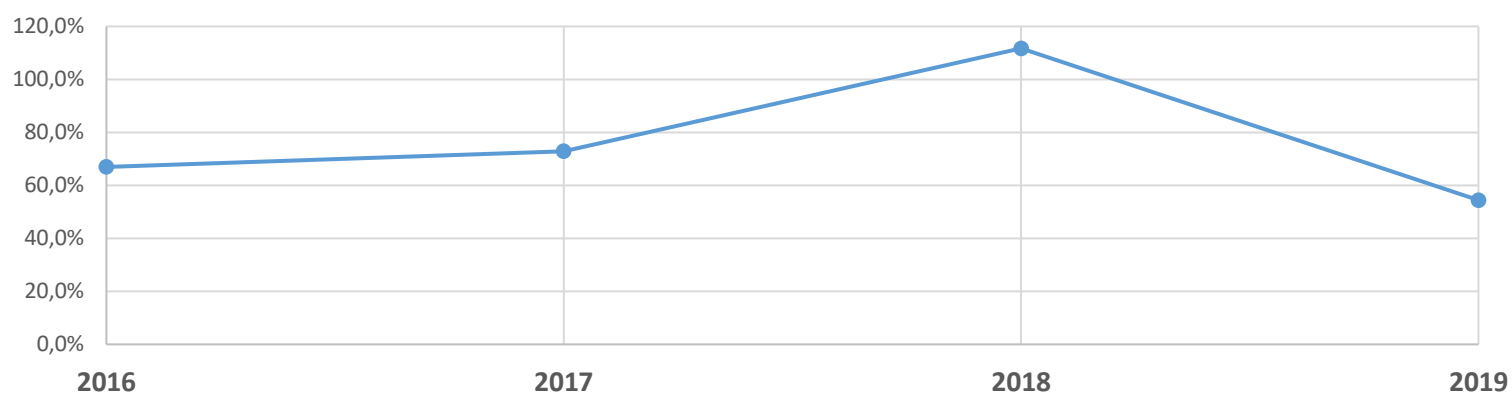
Centre de Gestion des Vosges

Comptes arrêtés au 31/12/2019

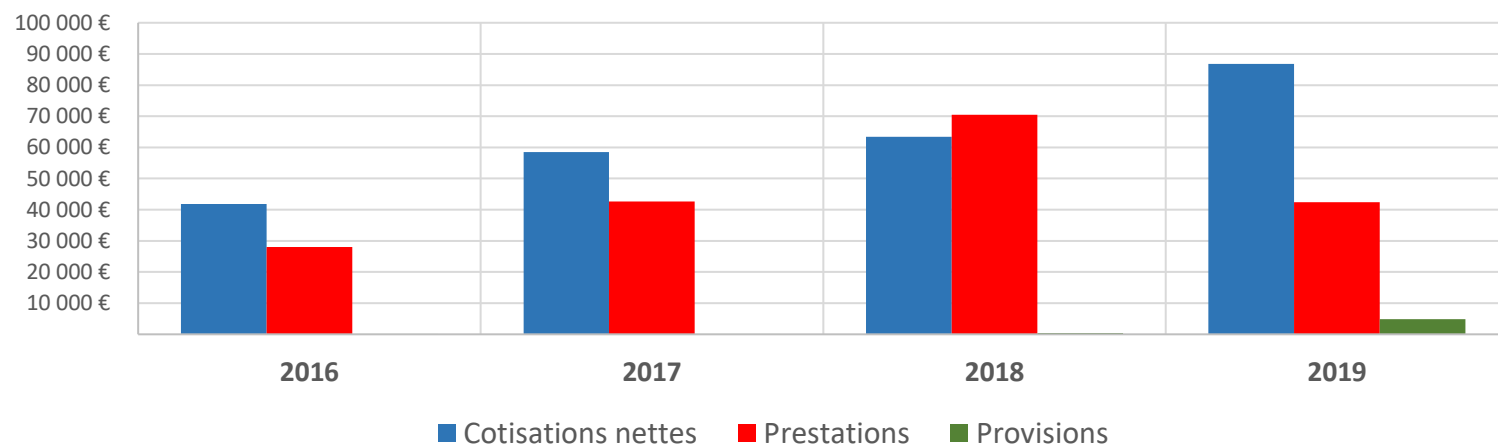
Offre Essentielle

	2016	2017	2018	2019	Total
Cotisations brutes	52 809 €	73 761 €	80 004 €	109 479 €	316 053 €
Encaissées en N	38 017 €	52 598 €	60 218 €	65 456 €	216 289 €
Encaissées en N+1	14 608 €	20 116 €	19 553 €		54 276 €
Encaissées en N+2	- 74 €	1 047 €			974 €
Encaissées en N+3	258 €				258 €
Cotisations à recevoir			233 €	44 023 €	44 256 €
Taxes	6 187 €	8 641 €	9 373 €	12 826 €	37 027 €
Frais de gestion	4 755 €	6 642 €	7 204 €	9 859 €	28 461 €
Cotisations nettes (1)	41 867 €	58 478 €	63 427 €	86 794 €	250 565 €
Prestations (2)	28 014 €	42 584 €	70 499 €	42 400 €	183 498 €
Payées en N	25 539 €	37 450 €	67 484 €	42 400 €	172 872 €
Payées en N+1	2 165 €	5 135 €	3 015 €		10 315 €
Payées en N+2	310 €				310 €
Payées en N+3					
Payées en N+4					
Payées en N+5					
Provisions (3)	14 €	61 €	368 €	4 847 €	5 291 €
Provision pour sinistres à payer	14 €	61 €	368 €	4 847 €	5 291 €
Charge de sinistres (2)+(3)	28 029 €	42 646 €	70 867 €	47 247 €	188 788 €
Résultat (1)-(2)-(3)	13 838 €	15 832 €	- 7 440 €	39 547 €	61 777 €
Ratio Charge de sinistres / Cotisations nettes	66,9%	72,9%	111,7%	54,4%	75,3%

Evolution du Rapport Sinistres sur Cotisations



Evolution des cotisations et des sinistres



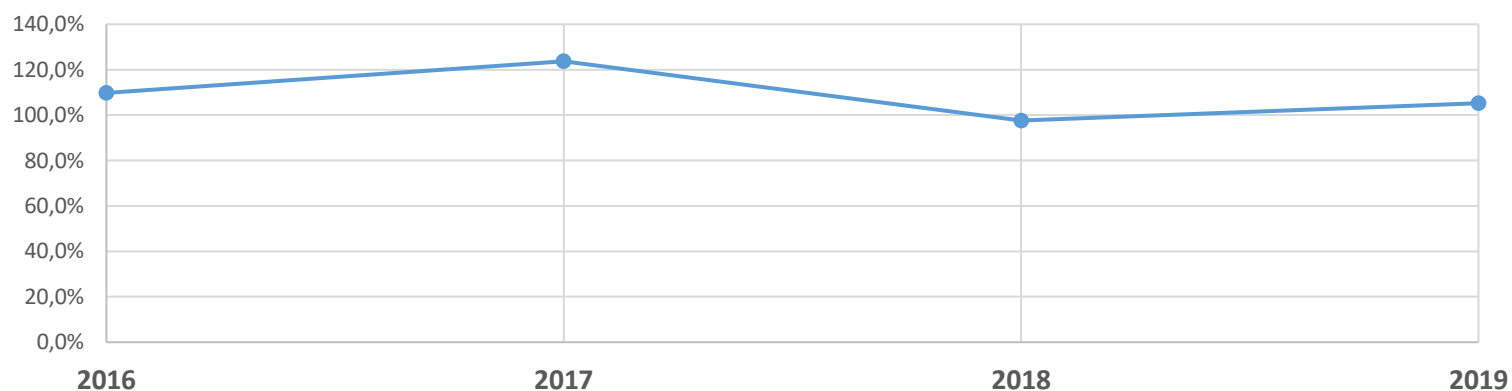
Centre de Gestion des Vosges

Comptes arrêtés au 31/12/2019

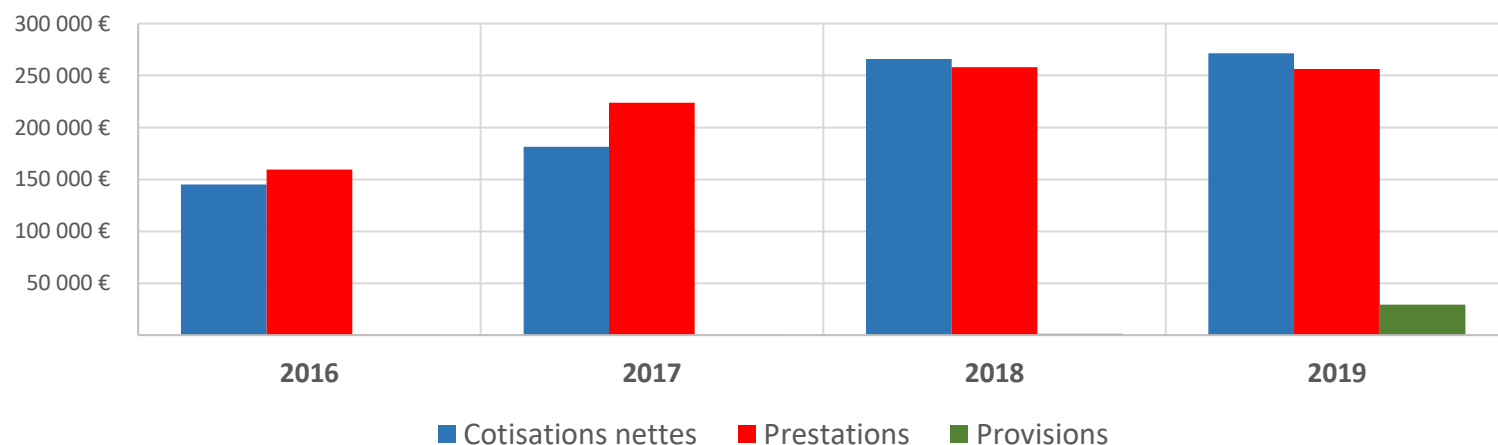
Offre renforcée

	2016	2017	2018	2019	Total
Cotisations brutes	183 151 €	228 597 €	335 264 €	342 309 €	1 089 321 €
Encaissées en N	125 087 €	168 597 €	255 950 €	272 872 €	822 506 €
Encaissées en N+1	58 064 €	60 000 €	78 947 €		197 010 €
Encaissées en N+2	0 €				0 €
Encaissées en N+3					
Cotisations à recevoir			368 €	69 437 €	69 805 €
Taxes	21 457 €	26 781 €	39 277 €	40 103 €	127 618 €
Frais de gestion	16 493 €	20 585 €	30 191 €	30 825 €	98 094 €
Cotisations nettes (1)	145 201 €	181 231 €	265 796 €	271 382 €	863 609 €
Prestations (2)	159 359 €	223 862 €	258 107 €	256 388 €	897 716 €
Payées en N	140 542 €	199 644 €	238 640 €	256 388 €	835 214 €
Payées en N+1	18 749 €	23 963 €	19 467 €		62 179 €
Payées en N+2	68 €	255 €			323 €
Payées en N+3					
Payées en N+4					
Payées en N+5					
Provisions (3)	81 €	322 €	1 347 €	29 311 €	31 061 €
Provision pour sinistres à payer	81 €	322 €	1 347 €	29 311 €	31 061 €
Charge de sinistres (2)+(3)	159 440 €	224 184 €	259 454 €	285 699 €	928 777 €
Résultat (1)-(2)-(3)	- 14 239 €	- 42 953 €	6 342 €	- 14 317 €	- 65 167 €
Ratio Charge de sinistres / Cotisations nettes	109,8%	123,7%	97,6%	105,3%	107,5%

Evolution du Rapport Sinistres sur Cotisations



Evolution des cotisations et des sinistres



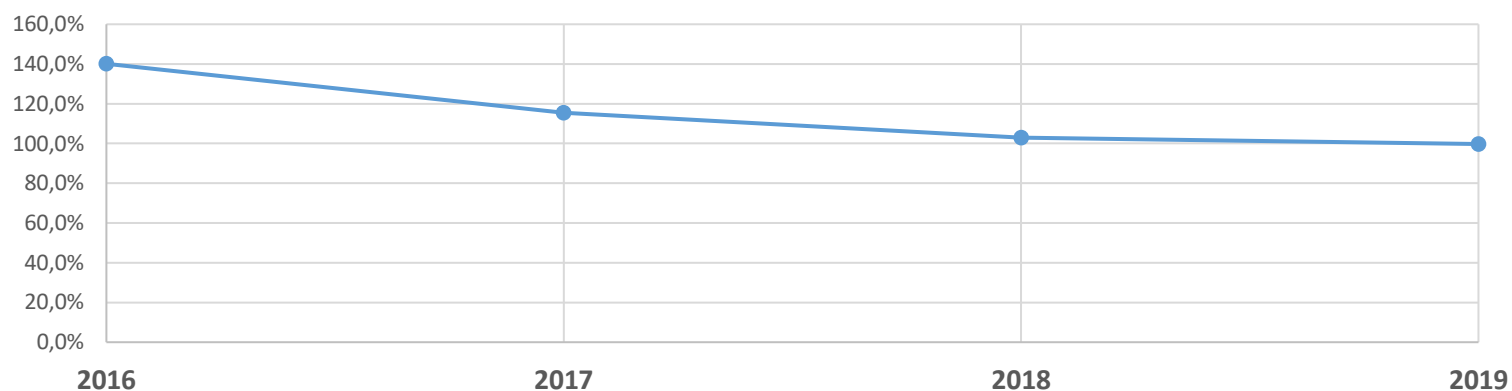
Centre de Gestion des Vosges

Comptes arrêtés au 31/12/2019

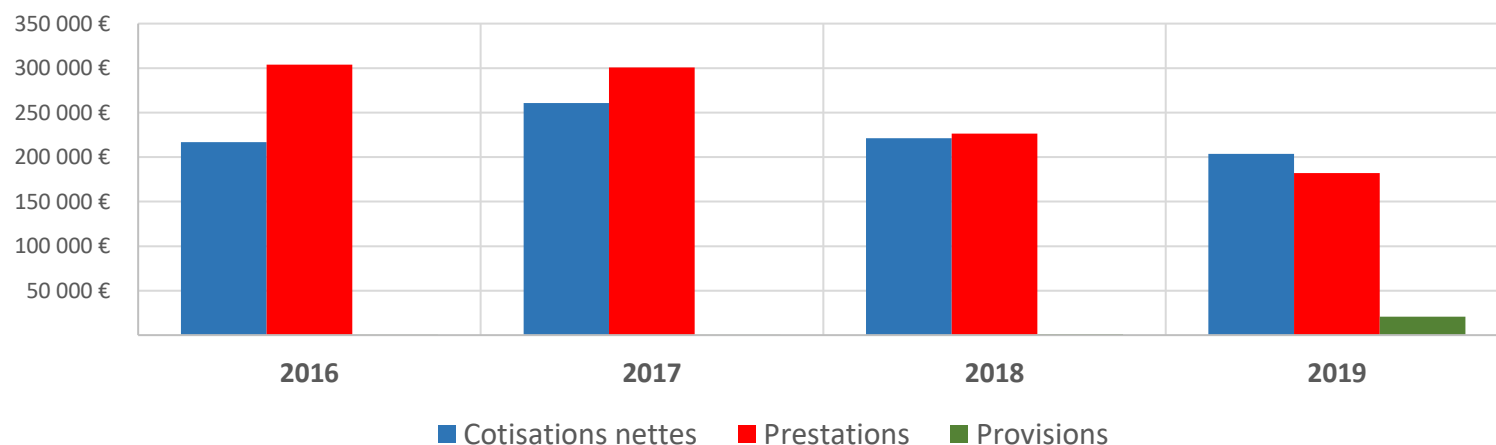
Offre supérieure

	2016	2017	2018	2019	Total
Cotisations brutes	273 607 €	328 842 €	278 865 €	256 744 €	1 138 058 €
Encaissées en N	191 040 €	243 134 €	208 249 €	203 892 €	846 316 €
Encaissées en N+1	78 023 €	81 613 €	70 337 €		229 972 €
Encaissées en N+2		4 095 €			4 095 €
Encaissées en N+3	4 544 €				4 544 €
Cotisations à recevoir			280 €	52 851 €	53 131 €
Taxes	32 054 €	38 525 €	32 670 €	30 078 €	133 328 €
Frais de gestion	24 638 €	29 612 €	25 112 €	23 120 €	102 482 €
Cotisations nettes (1)	216 915 €	260 704 €	221 083 €	203 545 €	902 247 €
Prestations (2)	303 762 €	300 676 €	226 356 €	182 182 €	1 012 976 €
Payées en N	279 400 €	270 177 €	215 965 €	182 182 €	947 725 €
Payées en N+1	24 213 €	30 371 €	10 391 €		64 975 €
Payées en N+2	149 €	128 €			277 €
Payées en N+3					
Payées en N+4					
Payées en N+5					
Provisions (3)	153 €	433 €	1 181 €	20 827 €	22 595 €
Provision pour sinistres à payer	153 €	433 €	1 181 €	20 827 €	22 595 €
Charge de sinistres (2)+(3)	303 915 €	301 109 €	227 538 €	203 009 €	1 035 571 €
Résultat (1)-(2)-(3)	- 87 000 €	- 40 405 €	- 6 455 €	536 €	- 133 324 €
Ratio Charge de sinistres / Cotisations nettes	140,1%	115,5%	102,9%	99,7%	114,8%

Evolution du Rapport Sinistres sur Cotisations



Evolution des cotisations et des sinistres



Centre de Gestion des Vosges

Montant des du reste à charge par postes d'actes

Exercice de survenance : 2019

Postes d'actes	Frais Réels	Remb. Régime oblig.	Remb. Intérieure	Reste à Charge	
				Montant	Pourcentage
Soins courants	558 032 €	333 126 €	204 704 €	20 202 €	3,6%
Médecins généralistes	73 682 €	49 553 €	21 692 €	2 437 €	3,3%
Médecins spécialistes	69 498 €	43 007 €	23 591 €	2 900 €	4,2%
Actes techniques	33 270 €	21 682 €	9 388 €	2 199 €	6,6%
Pharmacie	178 779 €	100 915 €	77 692 €	172 €	0,1%
Auxiliaires médicaux	83 469 €	48 491 €	31 475 €	3 504 €	4,2%
Radiologie	59 113 €	40 634 €	17 485 €	994 €	1,7%
Analyses et prélèvements	47 345 €	28 843 €	18 450 €	52 €	0,1%
Médecines douces	12 876 €		4 932 €	7 944 €	61,7%
Actes dentaires	264 825 €	84 991 €	97 032 €	82 803 €	31,3%
Soins dentaires	67 056 €	45 071 €	20 280 €	1 705 €	2,5%
Prothèses remboursées par la S.s.	135 566 €	27 398 €	44 601 €	63 567 €	46,9%
Prothèses non remboursées par la S.s.	3 650 €	600 €	1 271 €	1 779 €	48,7%
Orthodontie	35 547 €	10 993 €	22 021 €	2 533 €	7,1%
Implantologie	18 630 €	753 €	5 602 €	12 276 €	65,9%
Parodontologie	4 377 €	176 €	3 257 €	944 €	21,6%
Optique	124 338 €	4 255 €	86 264 €	33 818 €	27,2%
Forfait Lunettes	28 €	20 €	8 €		0,0%
Montures	34 602 €	1 348 €	23 232 €	10 022 €	29,0%
Verres	76 998 €	2 792 €	57 560 €	16 646 €	21,6%
Lentilles	12 709 €	95 €	5 464 €	7 150 €	56,3%
Chirurgie optique					
Hospitalisation	192 945 €	129 144 €	63 228 €	573 €	0,3%
Frais de séjour	151 998 €	121 519 €	30 479 €		0,0%
Actes de Chirurgie	7 666 €	3 218 €	4 014 €	434 €	5,7%
Forfait journalier	10 880 €		10 880 €		0,0%
Chambre particulière	15 374 €		15 362 €	12 €	0,1%
Transport	6 781 €	4 407 €	2 373 €	0 €	0,0%
Autres actes	247 €		120 €	127 €	51,5%
Prothèses médicales	70 666 €	33 378 €	25 844 €	11 444 €	16,2%
Prothèses auditives	11 482 €	1 478 €	3 222 €	6 782 €	59,1%
Autres prothèses	59 184 €	31 900 €	22 622 €	4 662 €	7,9%
Autres Actes	10 191 €	5 101 €	3 898 €	1 031 €	10,1%
Cures thermales	9 543 €	4 614 €	3 898 €	1 031 €	10,8%
Maternité					
Autres allocations					
Actes divers	647 €	487 €			0,0%
Garanties vies					
Allocation naissance					
Allocation obsèques					
Total général	1 220 997 €	589 995 €	480 970 €	149 872 €	12,3%

Centre de Gestion des Vosges

Montant des du reste à charge par postes d'actes

Exercice de survenance : 2018

Postes d'actes	Frais Réels	Remb. Régime oblig.	Remb. Intériale	Reste à Charge	
				Montant	Pourcentage
Soins courants	581 531 €	352 036 €	211 991 €	17 504 €	3,0%
Médecins généralistes	79 106 €	53 650 €	23 025 €	2 432 €	3,1%
Médecins spécialistes	77 781 €	49 266 €	26 159 €	2 356 €	3,0%
Actes techniques	40 241 €	26 658 €	11 178 €	2 406 €	6,0%
Pharmacie	182 603 €	102 815 €	79 637 €	151 €	0,1%
Auxiliaires médicaux	69 994 €	41 548 €	27 148 €	1 298 €	1,9%
Radiologie	66 526 €	45 405 €	19 428 €	1 693 €	2,5%
Analyses et prélèvements	53 089 €	32 695 €	20 394 €	1 €	0,0%
Médecines douces	12 189 €		5 023 €	7 167 €	58,8%
Actes dentaires	330 544 €	87 025 €	118 557 €	124 962 €	37,8%
Soins dentaires	53 903 €	36 199 €	16 212 €	1 492 €	2,8%
Prothèses remboursées par la S.s.	189 778 €	32 266 €	61 306 €	96 206 €	50,7%
Prothèses non remboursées par la S.s.	7 630 €	1 550 €	2 597 €	3 483 €	45,7%
Orthodontie	50 520 €	15 599 €	30 648 €	4 272 €	8,5%
Implantologie	27 490 €	1 355 €	6 627 €	19 508 €	71,0%
Parodontologie	1 223 €	56 €	1 167 €		0,0%
Optique	162 332 €	5 264 €	106 981 €	50 087 €	30,9%
Forfait Lunettes	65 €	12 €	8 €	45 €	68,8%
Montures	41 859 €	1 557 €	28 337 €	11 964 €	28,6%
Verres	100 165 €	3 505 €	70 831 €	25 829 €	25,8%
Lentilles	16 744 €	190 €	7 105 €	9 450 €	56,4%
Chirurgie optique	3 500 €		700 €	2 800 €	80,0%
Hospitalisation	306 135 €	215 765 €	89 352 €	1 018 €	0,3%
Frais de séjour	259 096 €	207 275 €	51 161 €	660 €	0,3%
Actes de Chirurgie	3 483 €	1 066 €	2 335 €	81 €	2,3%
Forfait journalier	11 500 €		11 500 €		0,0%
Chambre particulière	20 426 €		20 266 €	160 €	0,8%
Transport	11 421 €	7 424 €	3 997 €	0 €	0,0%
Autres actes	209 €		92 €	117 €	56,0%
Prothèses médicales	59 441 €	29 843 €	25 101 €	5 817 €	9,8%
Prothèses auditives	193 €	116 €	1 397 €		0,0%
Autres prothèses	59 248 €	29 727 €	23 704 €	5 817 €	9,8%
Autres Actes	7 935 €	4 709 €	2 980 €	165 €	2,1%
Cures thermales	7 472 €	4 327 €	2 980 €	165 €	2,2%
Maternité					
Autres allocations					
Actes divers	463 €	382 €			0,0%
Garanties vies					
Allocation naissance					
Allocation obsèques					
Total général	1 447 918 €	694 642 €	554 962 €	199 552 €	13,8%