



FRAIS DE SANTE COMPTE DE RESULTAT Année 2016

ligne avec quantité=2 est remplacée par

- ANALYSE DEMOGRAPHIQUE
- RAPPORT PRESTATIONS / COTISATIONS
- CONSOMMATION MEDICALE PAR FAMILLE D'ACTES
- TAUX DE COUVERTURE PAR FAMILLE D'ACTES
- REMBOURSEMENTS PAR TYPE DE BENEFICIAIRE
- ANALYSE DES POSTES OPTIQUE DENTAIRE HOSPITALISATION CONSULTATION

EFFECTIFS CONSOLIDATION

Population

Année 2016

Chef de famille 474

Conjoint 132

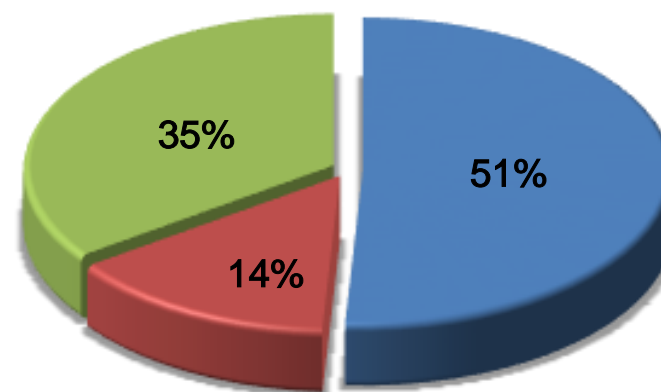
Enfant 325

Total des ayant-droit 457

Coefficient familial 1,96

Total général des assurés 931

Part des bénéficiaires dans la population globale

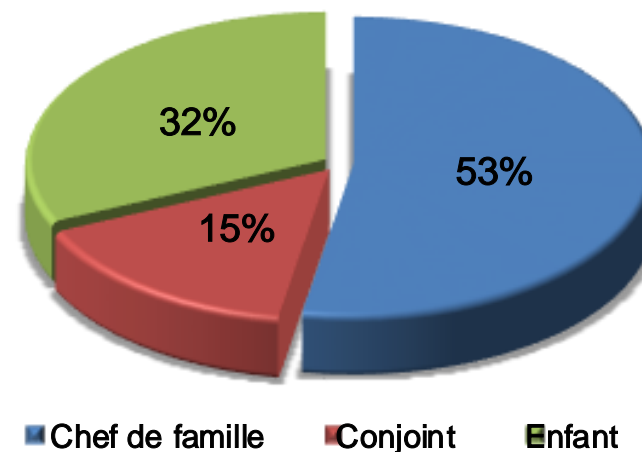


■ Chef de famille ■ Conjoint ■ Enfant

EFFECTIFS ESSENTIELLE

Population	Année 2016
Chef de famille	58
Conjoint	17
Enfant	35
Total des ayant-droit	52
Coefficient familial	1,90
Total général des assurés	110

Part des bénéficiaires dans la population globale

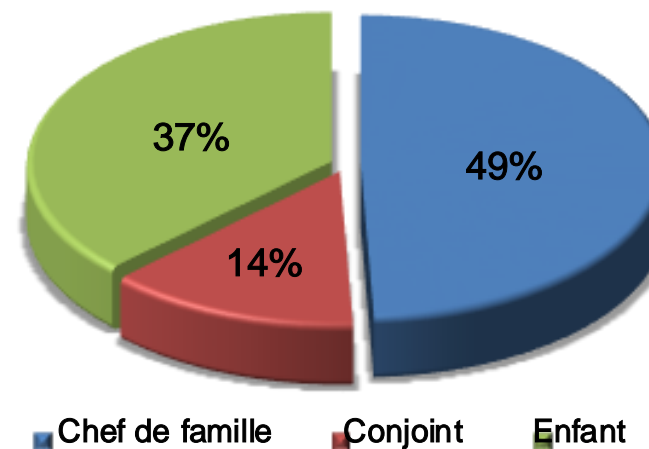


EFFECTIFS RENFORCEE

Population Année 2016

Chef de famille	180
Conjoint	49
Enfant	136
Total des ayant-droit	185
Coefficient familial	2,03
Total général des assurés	365

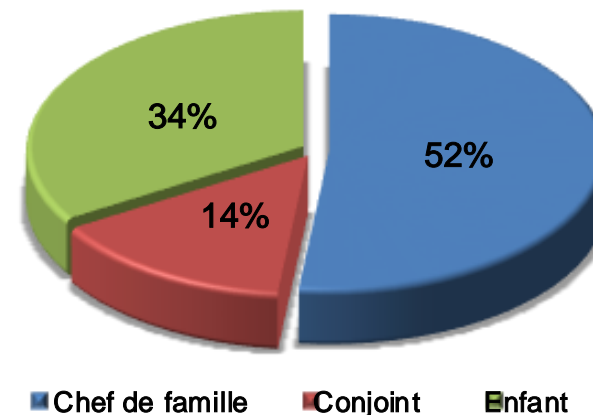
Part des bénéficiaires dans la population globale



EFFECTIFS SUPERIEURE

Population	Année 2016
Chef de famille	236
Conjoint	66
Enfant	154
Total des ayant-droit	220
Coefficient familial	1,93
Total général des assurés	456

Part des bénéficiaires dans la population globale



RAPPORT PRESTATIONS/COTISATIONS

RAPPORT COTISATIONS/PRESTATIONS PAR COLLEGE

	ESSENTIELLE	RENFORCEE	SUPERIEURE	TOTAL
PRIMES NETTES (1)	30 421,49 €	93 471,75 €	140 107,65 €	264 000,89 €
PRESTATIONS	26 914,40 €	152 026,64 €	287 933,49 €	466 874,53 €
<i>Comptes arrêtés au 28 février 2017</i>	26 257,95 €	148 318,67 €	280 910,72 €	455 487,34 €
PROVISIONS (2)	656,45 €	3 707,97 €	7 022,77 €	11 387,19 €

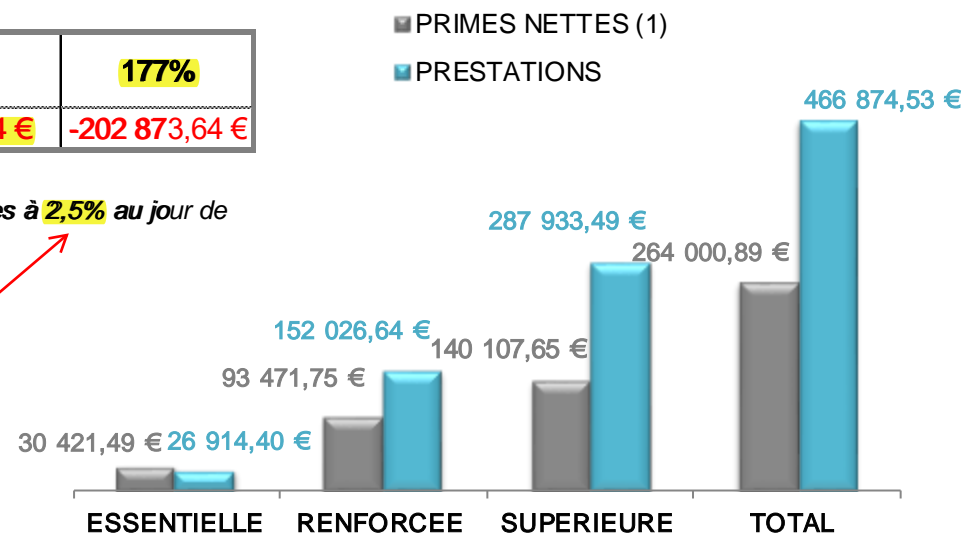
S/P	88%	163%	206%	177%
crédit/débit	3 507,09 €	-58 554,89 €	-147 825,84 €	-202 873,64 €

(1) Primes nettes de CMU, TAXE et chargements contractuels : 10,3%

(2) Prestations restant à régler au titre de l'exercice ; les prestations non réglées sont estimées à 2,5% au jour de l'arrêt des comptes.

Majorité du déficit

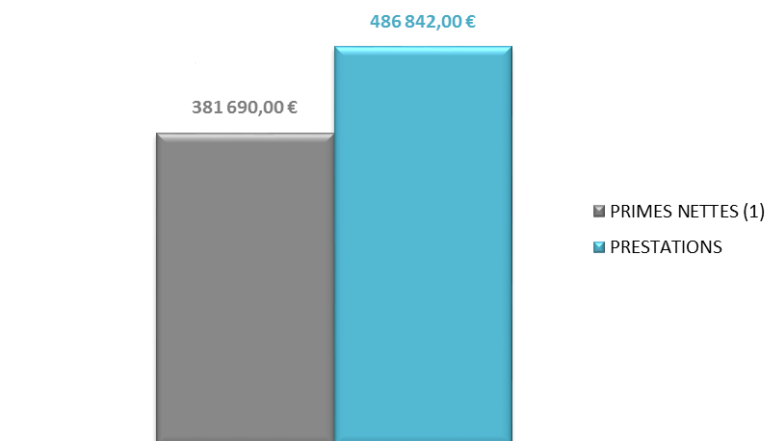
Cette marge de 2.5 % à fin février correspond à des factures (hospitalisation, optique ...) envoyées tardivement par les assurés ou par les régimes de base (spéciaux) des conjoints par exemple



RAPPORT PRESTATIONS/COTISATIONS PREVISIONNEL



	CONSOLIDE
PRIMES NETTES (1)	381 690,00 €
PRESTATIONS	486 842,00 €
<i>réglées au 31/12/2016</i>	433 030,00 €
<i>Provisions (2)</i>	53 812,00 €
S/P	128%
crédit/débit	-105 152,00 €



(1) Primes nettes de CMU, TAXE et chargements contractuels

(2) Prestations restant à régler au titre de l'exercice ; les prestations non réglées sont estimées à 12,43 % au jour de l'arrêt des comptes.

La différence entre ces 2 résultats du S/P (177 % et 128 %) vient des cotisations et non des prestations.
 La prévision établie par GS se fait sur la base des 2 premiers trimestres (T3 et T4 sont incomplets).
 La consolidation des résultats sera effectuée fin juin 2017 (avec les cotisations 2016 réellement encaissées et enregistrées).



REGIME FRAIS DE SANTE CONSOLIDE

Année 2016

ligne avec quantité=2 est remplacée par

K·X

kx-courtage

PRÉVOYANCE SANTÉ RETRAITE DÉPENDANCE

CONSOMMATION MEDICALE PAR FAMILLE D'ACTES



Famille d'acte	Frais réels	Sécurité Sociale	Autre mutuelle	Remboursement Mutuelle	Reste à charge
APPAREILLAGE	43 903 €	20 889 €	0 €	17 469 €	5 545 €
AUXILIAIRES MEDICAUX	49 300 €	29 663 €	0 €	19 538 €	99 €
BIOLOGIE	35 722 €	21 834 €	0 €	13 868 €	19 €
CONSULTATIONS, VISITES, ACTES EN K	138 336 €	89 053 €	0 €	43 377 €	5 907 €
CURE THERMALE	4 339 €	720 €	0 €	531 €	3 088 €
HOSPITALISATION	249 234 €	165 880 €	0 €	76 386 €	6 968 €
OPTIQUE	125 351 €	3 717 €	157 €	106 519 €	14 958 €
OSTEOPATHIE	7 312 €	0 €	0 €	3 080 €	4 232 €
PHARMACIE	138 676 €	80 393 €	0 €	58 041 €	242 €
PROTHESES DENTAIRES	133 944 €	28 163 €	0 €	82 304 €	23 476 €
RADIOLOGIE	29 201 €	19 971 €	0 €	8 751 €	480 €
SOINS DENTAIRES	50 510 €	34 732 €	0 €	15 592 €	185 €
TRANSPORT	28 659 €	18 629 €	0 €	10 031 €	0 €
ENSEMBLE DES ACTES	1 034 487 €	513 643 €	157 €	455 487 €	65 200 €

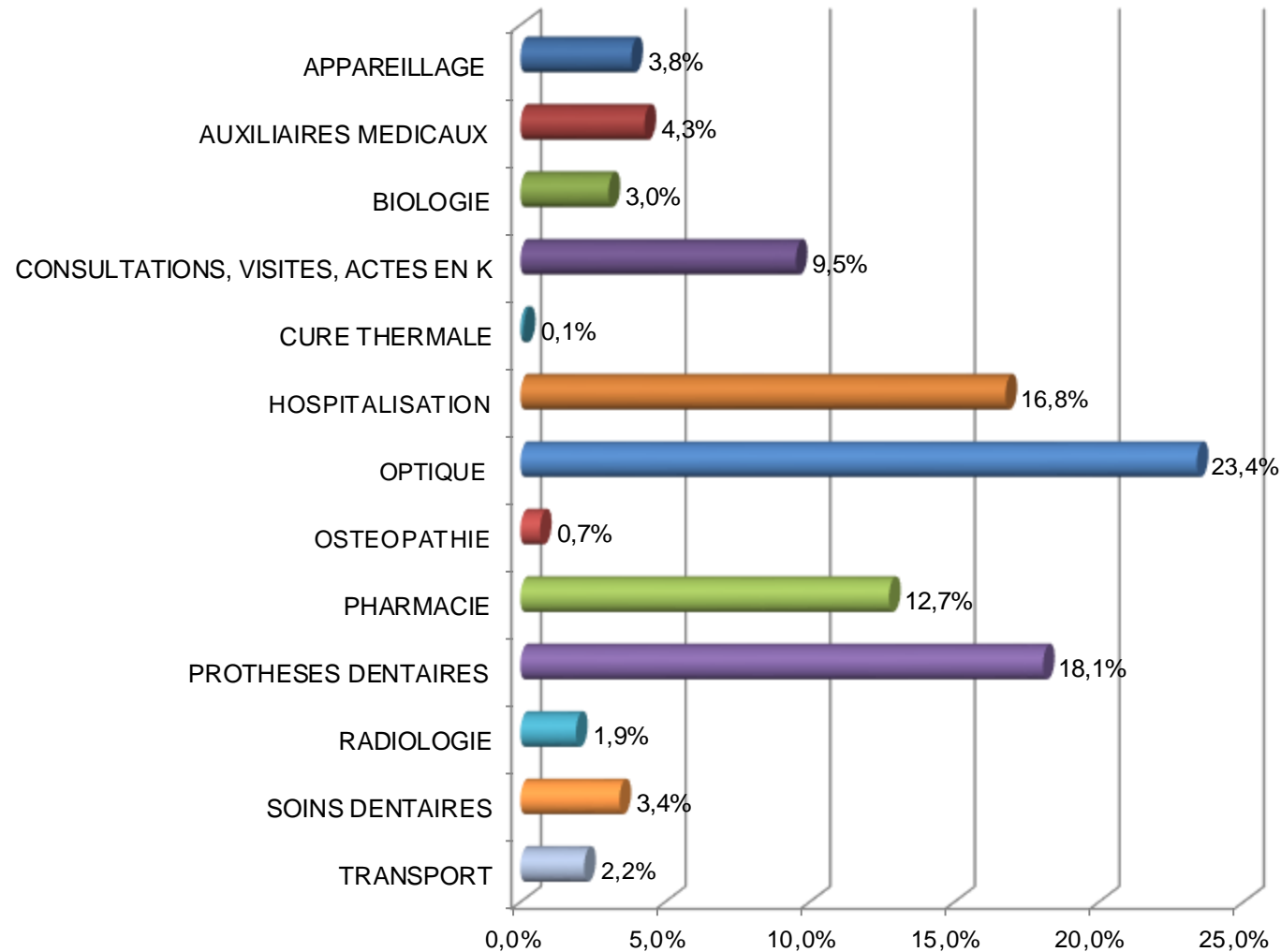
soit environ 100 séances

représente environ 50% des frais réels

CONSOMMATION MEDICALE PAR FAMILLE D'ACTES



REPARTITION DE LA CONSOMMATION CONSOLIDATION

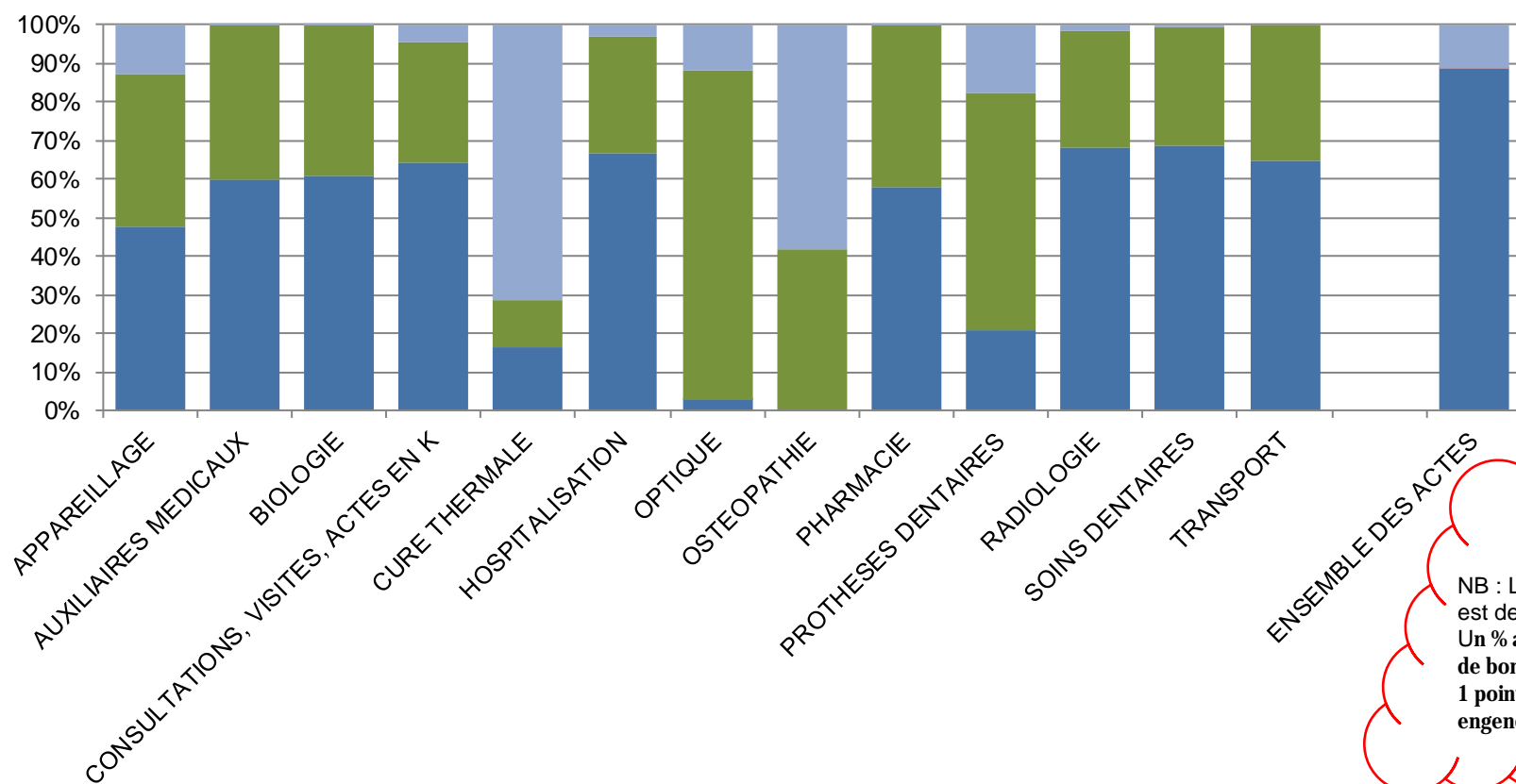
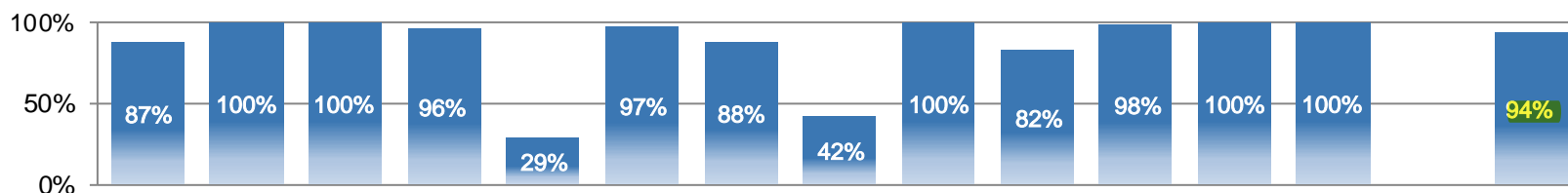


Dispersion OK sauf l'hospitalisation qui dépasse la moyenne de 3 ou 4 points.

Optique/dentaire 41 % correspond aux moyennes

TAUX DE COUVERTURE PAR FAMILLE D'ACTES

Taux de couverture global par famille d'actes CONSOLIDATION



NB : Le reste à charge moyen en France est de 10% (Taux de couverture 90%).
 Un % au-delà de 90% correspond à un régime de bon niveau.
 1 point de taux de couverture complémentaire engendre un coût notable.

■ Sécurité Sociale

■ Autre mutuelle

■ Remboursement Mutuelle

Reste à charge

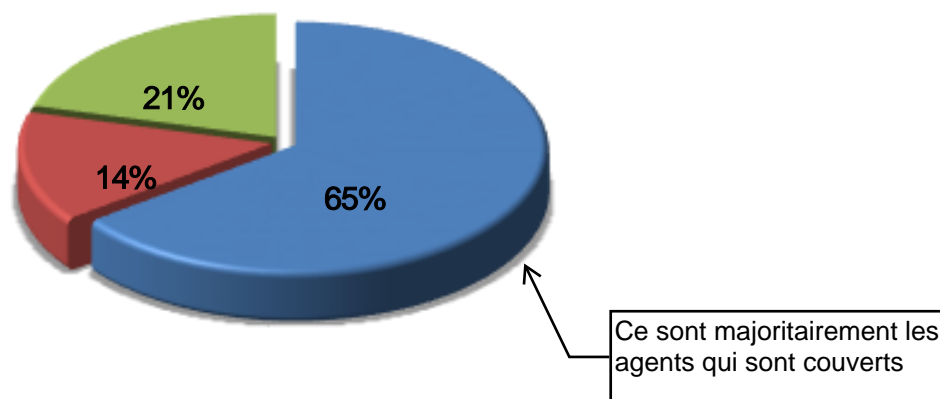
REMBOURSEMENTS PAR TYPE DE BENEFICIAIRE

Bénéficiaires CONSOLIDATION	Frais réels	Remboursement Mutuelle	Reste à charge
-----------------------------	-------------	------------------------	----------------

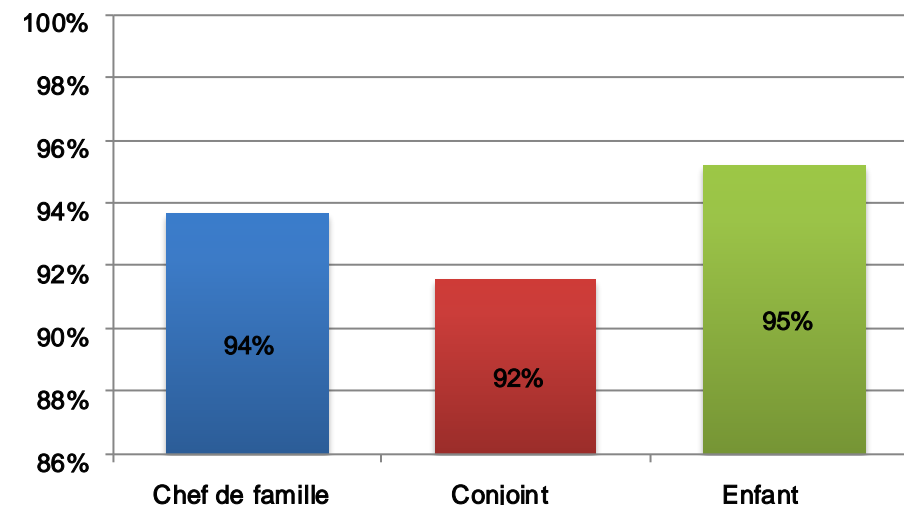
Chef de famille	674 226 €	295 095 €	42 911 €
Conjoint	136 986 €	65 048 €	11 562 €
Enfant	223 275 €	95 345 €	10 727 €

Total général	1 034 487 €	455 487 €	65 200 €
----------------------	--------------------	------------------	-----------------

Taux de couverture moyen par type de Bénéficiaire




■ Chef de famille
 ■ Conjoint
 ■ Enfant





REGIME FRAIS DE SANTE ESSENTIELLE Année 2016



ligne avec quantité=2 est remplacée par

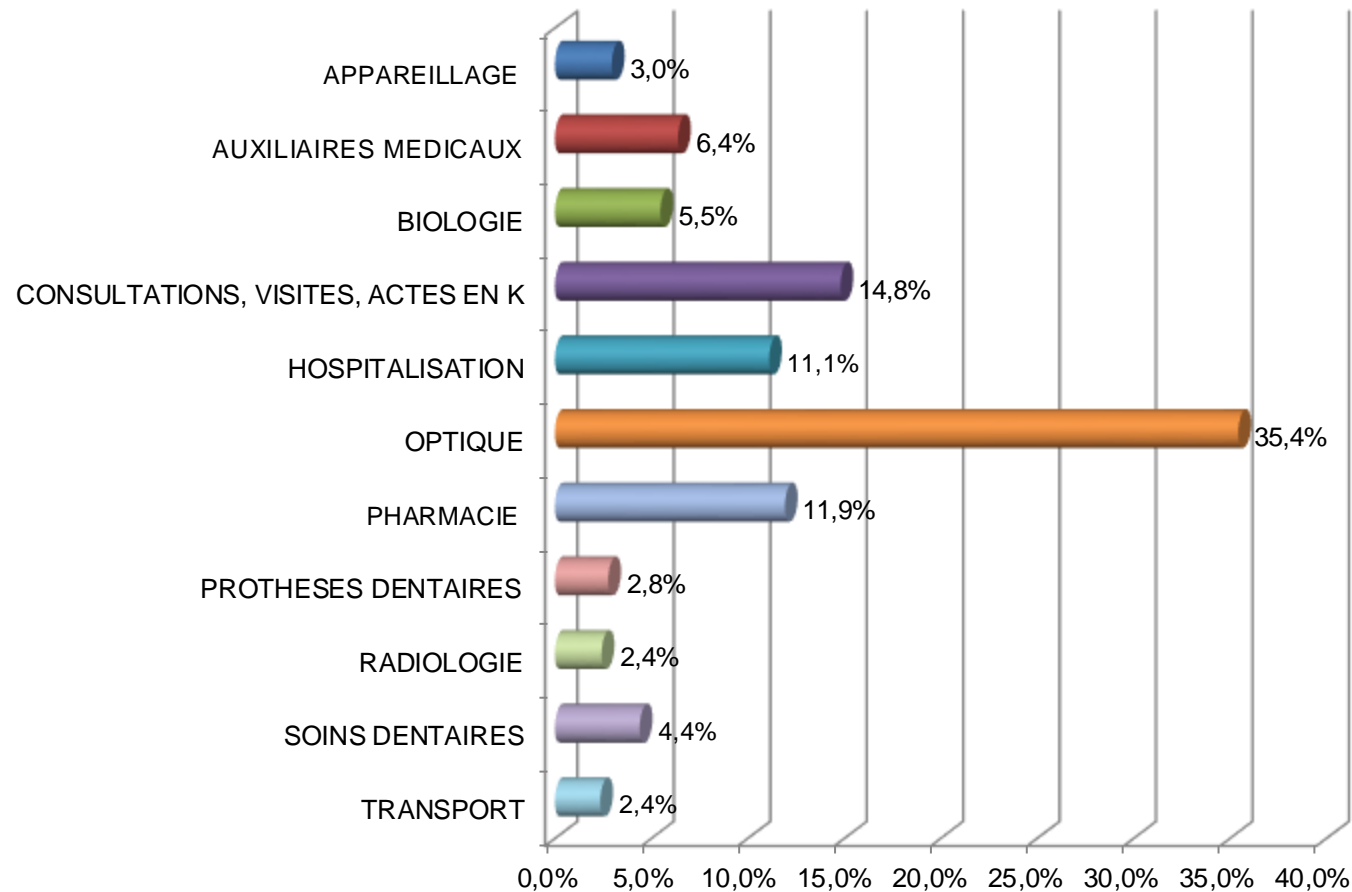
CONSOMMATION MEDICALE PAR FAMILLE D'ACTES



Famille d'acte	Frais réels	Sécurité Sociale	Autre mutuelle	Remboursement Mutuelle	Reste à charge
APPAREILLAGE	2 096 €	1 119 €	0 €	775 €	202 €
AUXILIAIRES MEDICAUX	4 202 €	2 525 €	0 €	1 676 €	0 €
BIOLOGIE	3 690 €	2 255 €	0 €	1 435 €	0 €
CONSULTATIONS, VISITES, ACTES EN K	12 972 €	8 304 €	0 €	3888,53	780 €
HOSPITALISATION	9 786 €	5 917 €	0 €	2 916 €	953 €
OPTIQUE	12 975 €	363 €	0 €	9 303 €	3 310 €
PHARMACIE	7 614 €	4 479 €	0 €	3 131 €	4 €
PROTHESES DENTAIRES	1 498 €	484 €	0 €	726 €	289 €
RADIOLOGIE	2 295 €	1 588 €	0 €	636 €	71 €
SOINS DENTAIRES	4 003 €	2 849 €	0 €	1 154 €	0 €
TRANSPORT	1 764 €	1 146 €	0 €	617 €	0 €
ENSEMBLE DES ACTES	62 896 €	31 029 €	0 €	26 258 €	5 609 €

1/4 des frais réels restent à charge

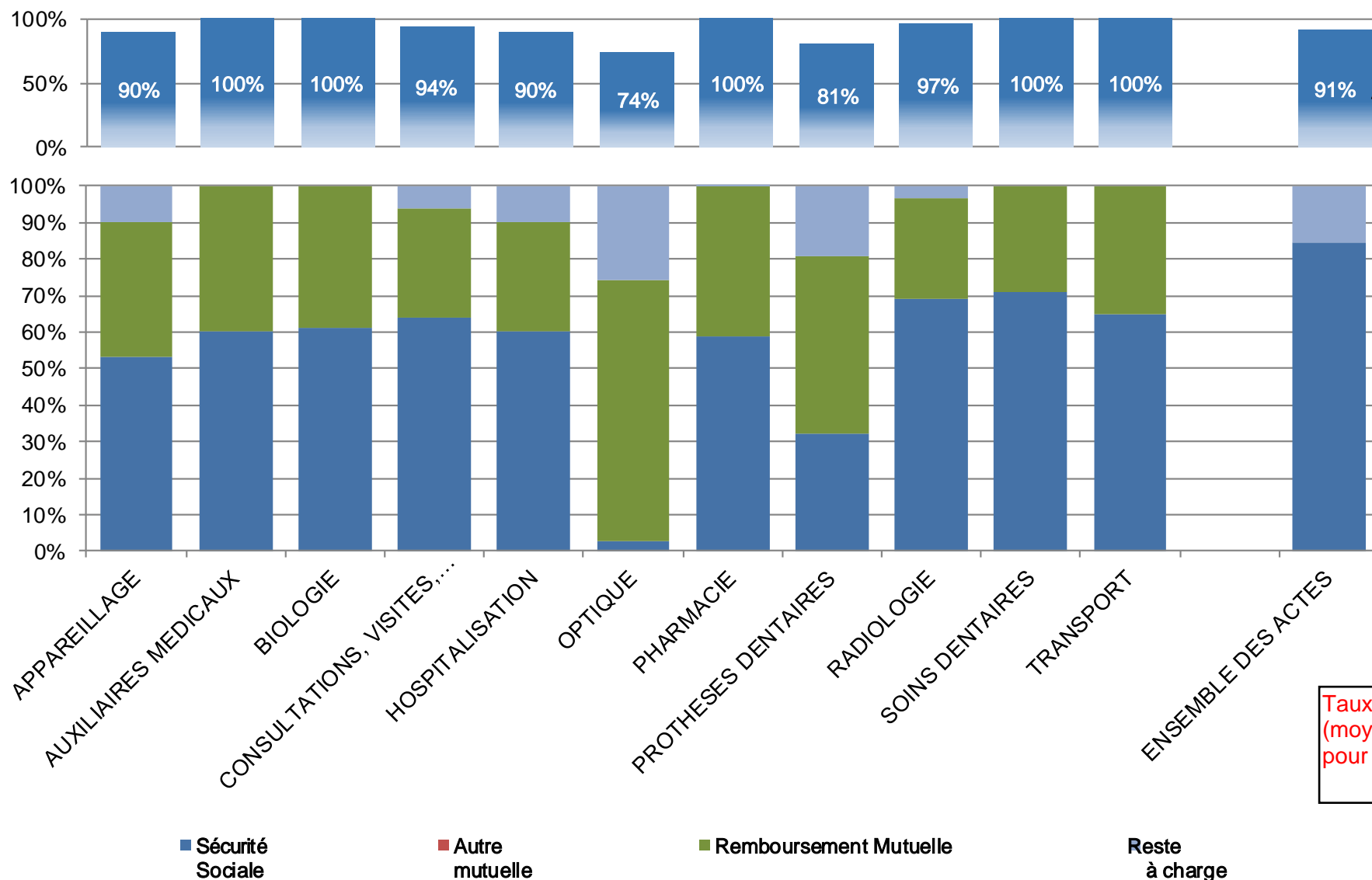
REPARTITION DE LA CONSOMMATION ESSENTIELLE



formule
essentielle : peu
de dentaire

TAUX DE COUVERTURE PAR FAMILLE D'ACTES

Taux de couverture global par famille d'actes ESSENTIELLE



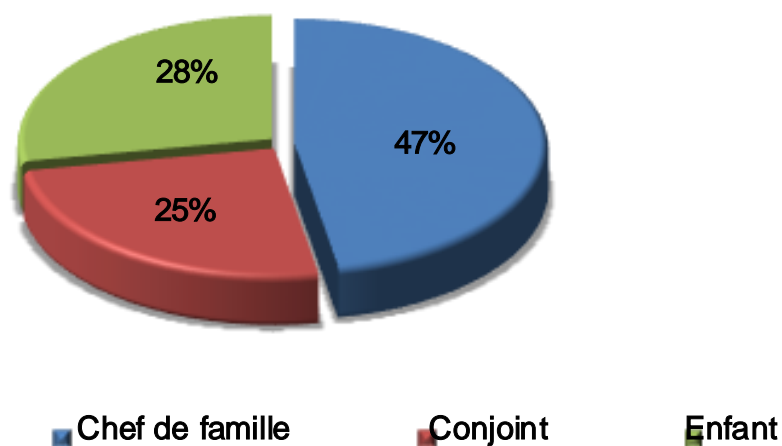
Taux de couverture >90 %
(moyenne nationale) même
pour la formule essentielle

REMBOURSEMENTS PAR TYPE DE BENEFICIAIRE

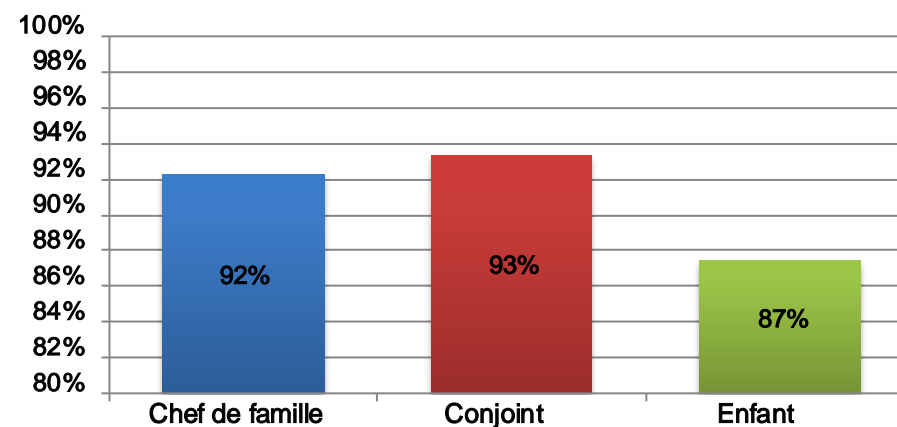
Bénéficiaires ESSENTIELLE	Frais réels	Remboursement Mutuelle	Reste à charge
---------------------------	-------------	------------------------	----------------

Chef de famille	29 622 €	12 394 €	2 300 €
Conjoint	14 729 €	6 555 €	973 €
Enfant	18 545 €	7 309 €	2 336 €

Total général	62 896 €	26 258 €	5 609 €
----------------------	-----------------	-----------------	----------------




Taux de couverture moyen par type de Bénéficiaire





REGIME FRAIS DE SANTE RENFORCEE

Année 2016



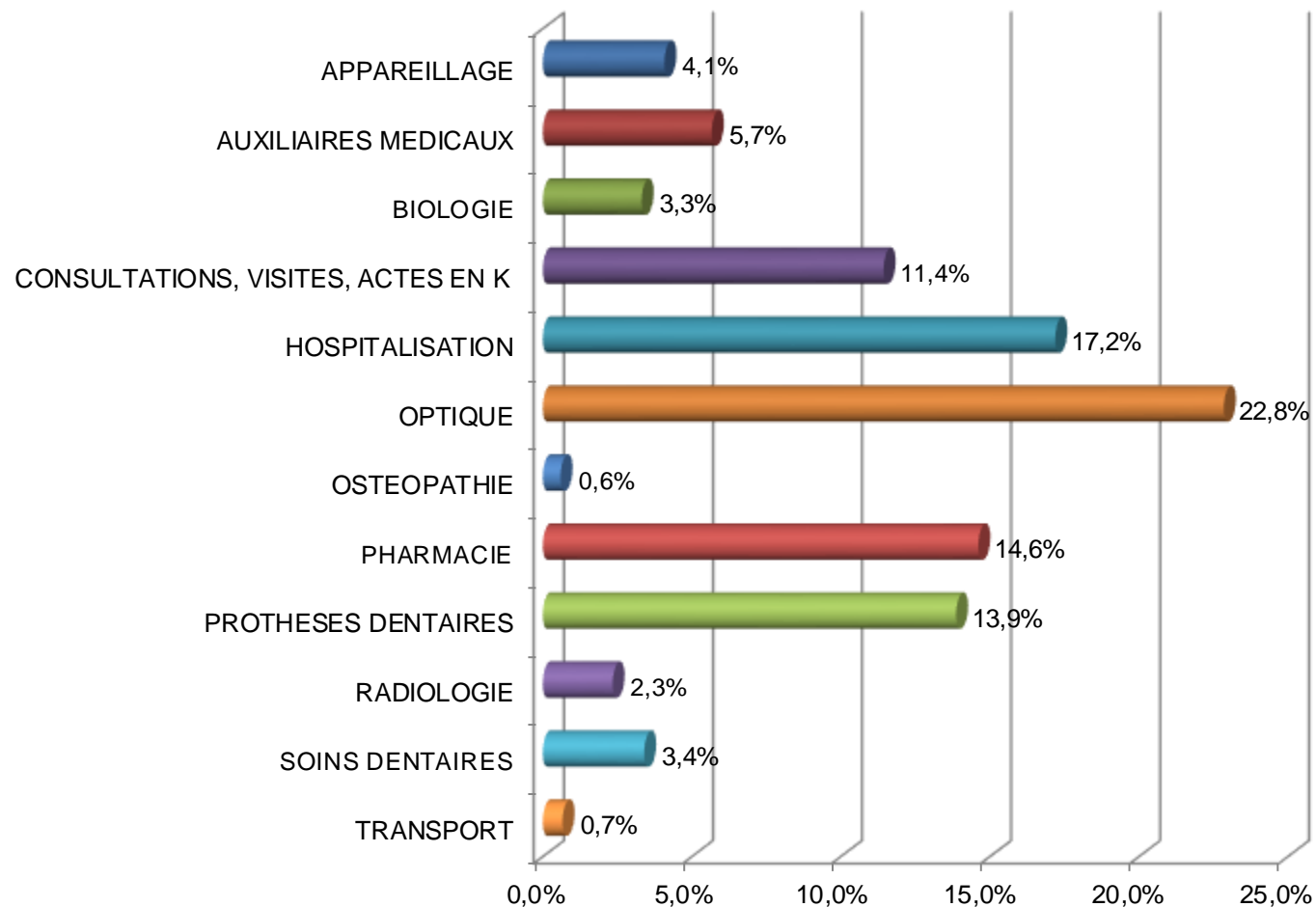
ligne avec quantité=2 est remplacée par

CONSOMMATION MEDICALE PAR FAMILLE D'ACTES



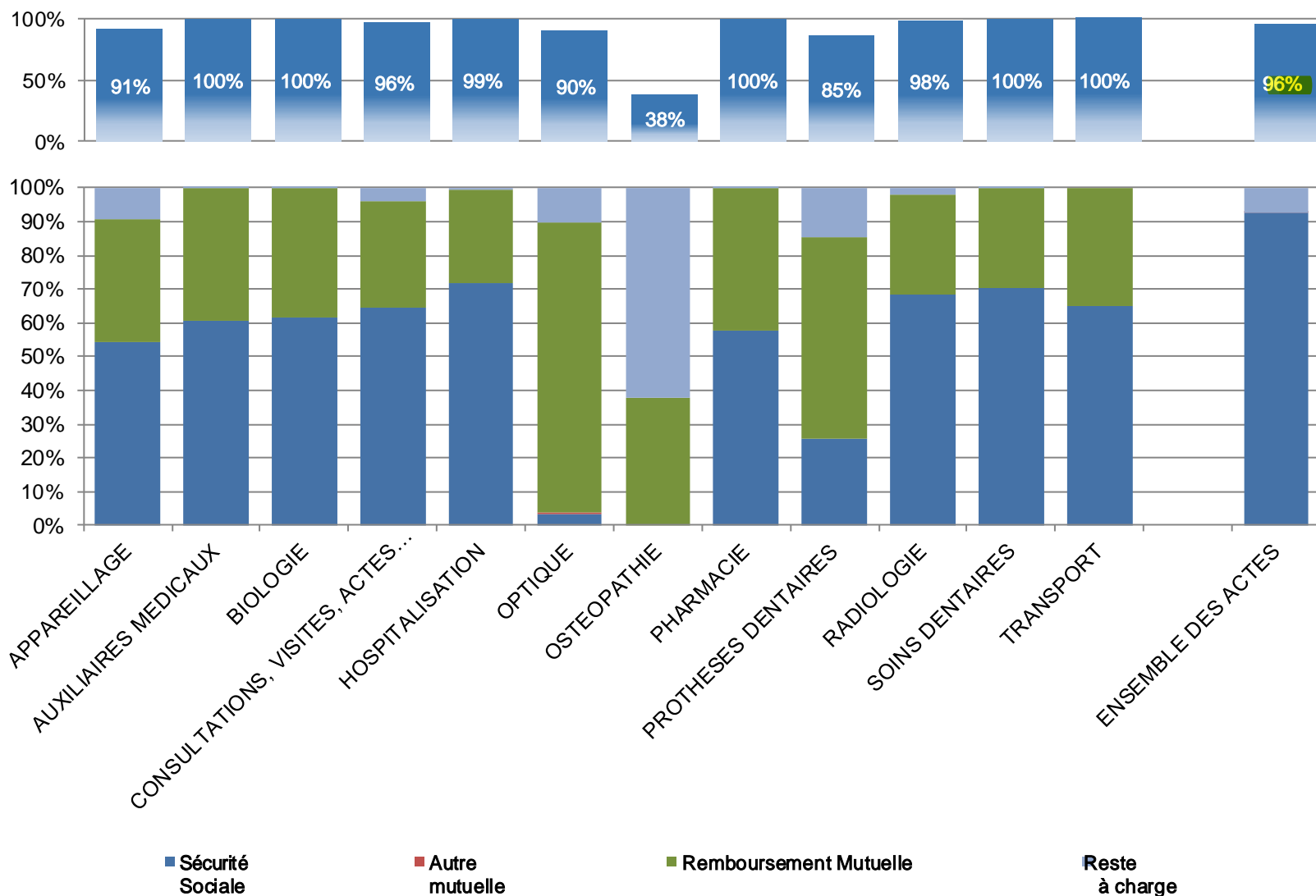
Famille d'acte	Frais réels	Sécurité Sociale	Autre mutuelle	Remboursement Mutuelle	Reste à charge
APPAREILLAGE	16 506 €	8 939 €	0 €	6 048 €	1 520 €
AUXILIAIRES MEDICAUX	21 327 €	12 889 €	0 €	8 408 €	29 €
BIOLOGIE	12 800 €	7 863 €	0 €	4 918 €	19 €
CONSULTATIONS, VISITES, ACTES EN K	53 471 €	34 475 €	0 €	16957,15	2 038 €
HOSPITALISATION	92 118 €	65 981 €	0 €	25 500 €	637 €
OPTIQUE	39 263 €	1 335 €	92 €	33 888 €	3 948 €
OSTEOPATHIE	2 342 €	0 €	0 €	880 €	1 462 €
PHARMACIE	51 794 €	29 996 €	0 €	21 668 €	130 €
PROTHESES DENTAIRES	34 567 €	8 949 €	0 €	20 561 €	5 057 €
RADIOLOGIE	11 609 €	7 913 €	0 €	3 470 €	225 €
SOINS DENTAIRES	17 194 €	12 122 €	0 €	5 042 €	30 €
TRANSPORT	2 794 €	1 816 €	0 €	978 €	0 €
ENSEMBLE DES ACTES	355 785 €	192 279 €	92 €	148 319 €	15 095 €

REPARTITION DE LA CONSOMMATION RENFORCEE



TAUX DE COUVERTURE PAR FAMILLE D'ACTES

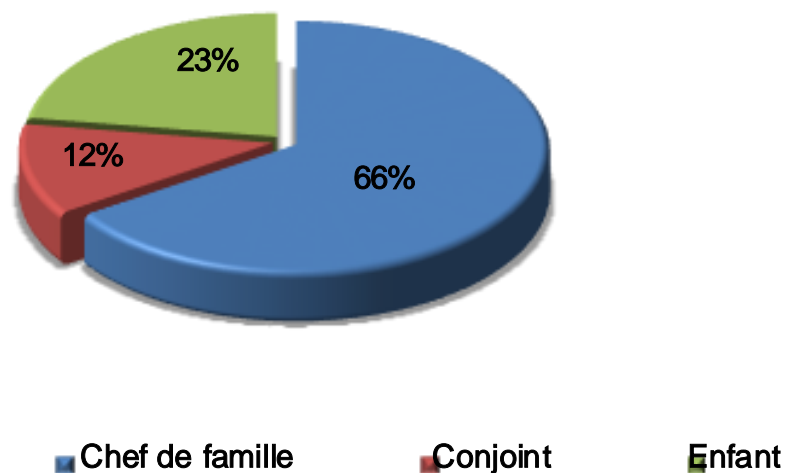
Taux de couverture global par famille d'actes RENFORCEE



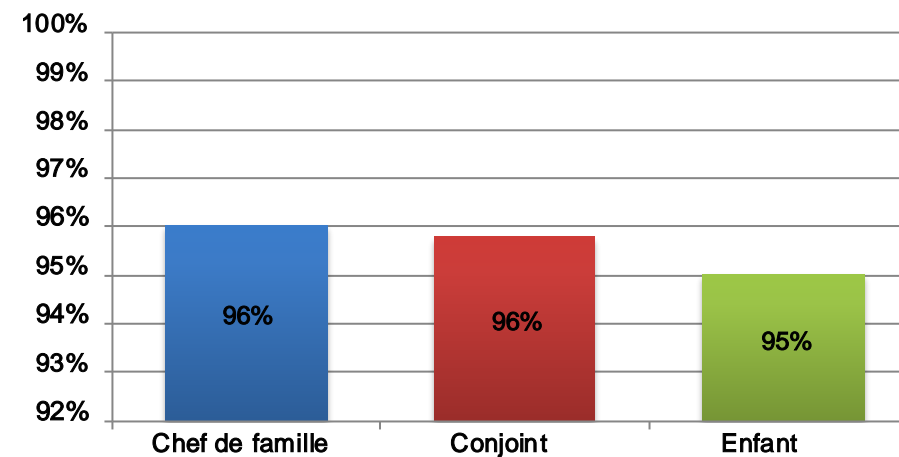
Meilleur taux de couverture parmi les 3 formules (meilleur que la garantie Supérieure)

REMBOURSEMENTS PAR TYPE DE BENEFICIAIRE

Bénéficiaires RENFORCEE	Frais réels	Remboursement Mutuelle	Reste à charge
Chef de famille	230 229 €	97 389 €	9 111 €
Conjoint	38 137 €	17 449 €	1 603 €
Enfant	87 419 €	33 480 €	4 381 €
Total général	355 785 €	148 319 €	15 095 €




Taux de couverture moyen par type de Bénéficiaire





REGIME FRAIS DE SANTE SUPERIEURE Année 2016



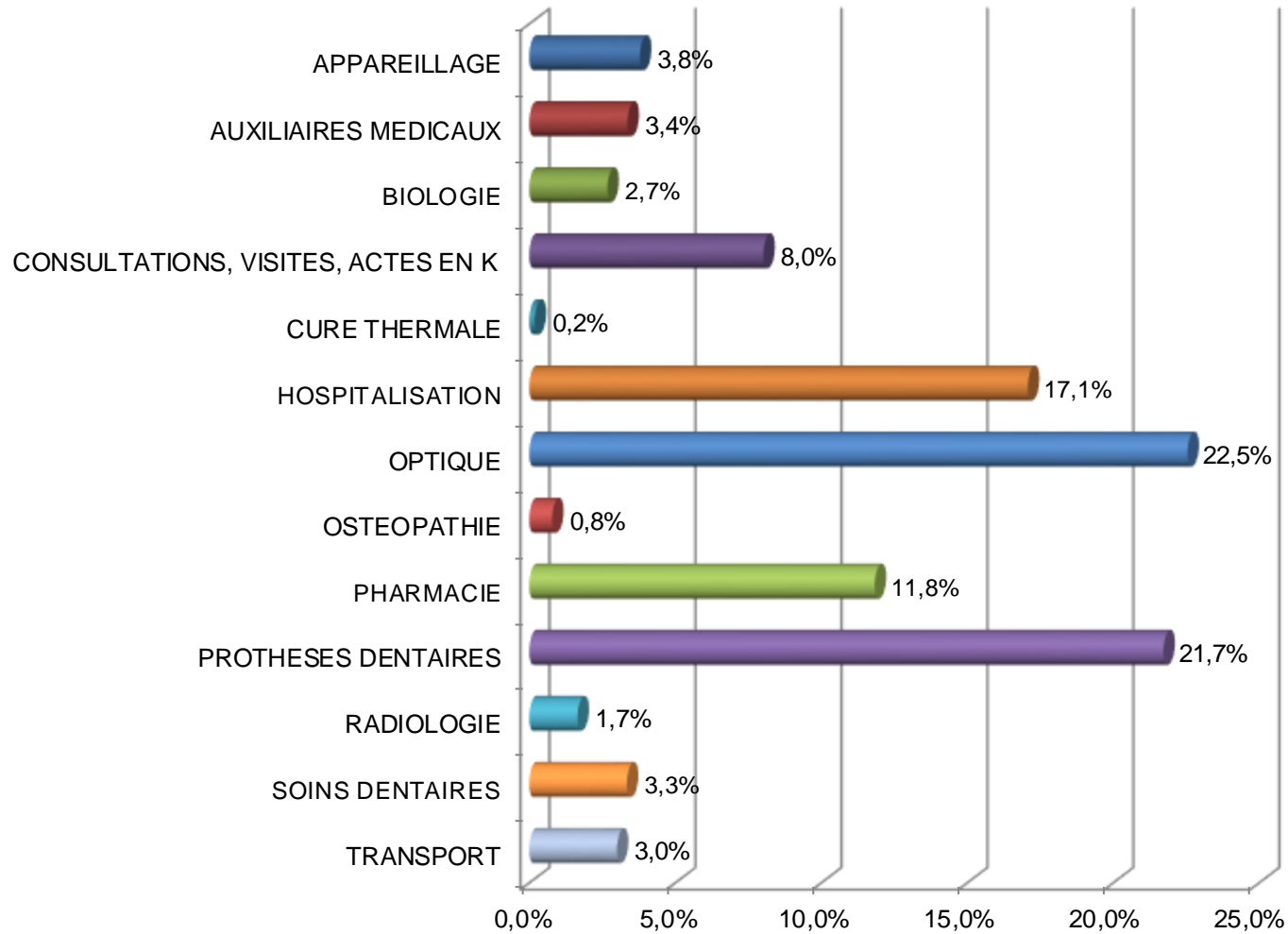
ligne avec quantité=2 est remplacée par

CONSOMMATION MEDICALE PAR FAMILLE D'ACTES



Famille d'acte	Frais réels	Sécurité Sociale	Autre mutuelle	Remboursement Mutuelle	Reste à charge
APPAREILLAGE	25 301 €	10 831 €	0 €	10 647 €	3 823 €
AUXILIAIRES MEDICAUX	23 772 €	14 248 €	0 €	9 454 €	70 €
BIOLOGIE	19 232 €	11 717 €	0 €	7 515 €	0 €
CONSULTATIONS, VISITES, ACTES EN K	71 893 €	46 274 €	0 €	22531,22	3 088 €
CURE THERMALE	4 339 €	720 €	0 €	531 €	3 088 €
HOSPITALISATION	147 329 €	93 982 €	0 €	47 969 €	5 378 €
OPTIQUE	73 113 €	2 018 €	65 €	63 328 €	7 701 €
OSTEOPATHIE	4 970 €	0 €	0 €	2 200 €	2 770 €
PHARMACIE	79 267 €	45 919 €	0 €	33 241 €	107 €
PROTHESES DENTAIRES	97 879 €	18 731 €	0 €	61 017 €	18 131 €
RADIOLOGIE	15 297 €	10 469 €	0 €	4 645 €	184 €
SOINS DENTAIRES	29 313 €	19 761 €	0 €	9 396 €	155 €
TRANSPORT	24 102 €	15 666 €	0 €	8 436 €	0 €
ENSEMBLE DES ACTES	615 807 €	290 335 €	65 €	280 911 €	44 495 €

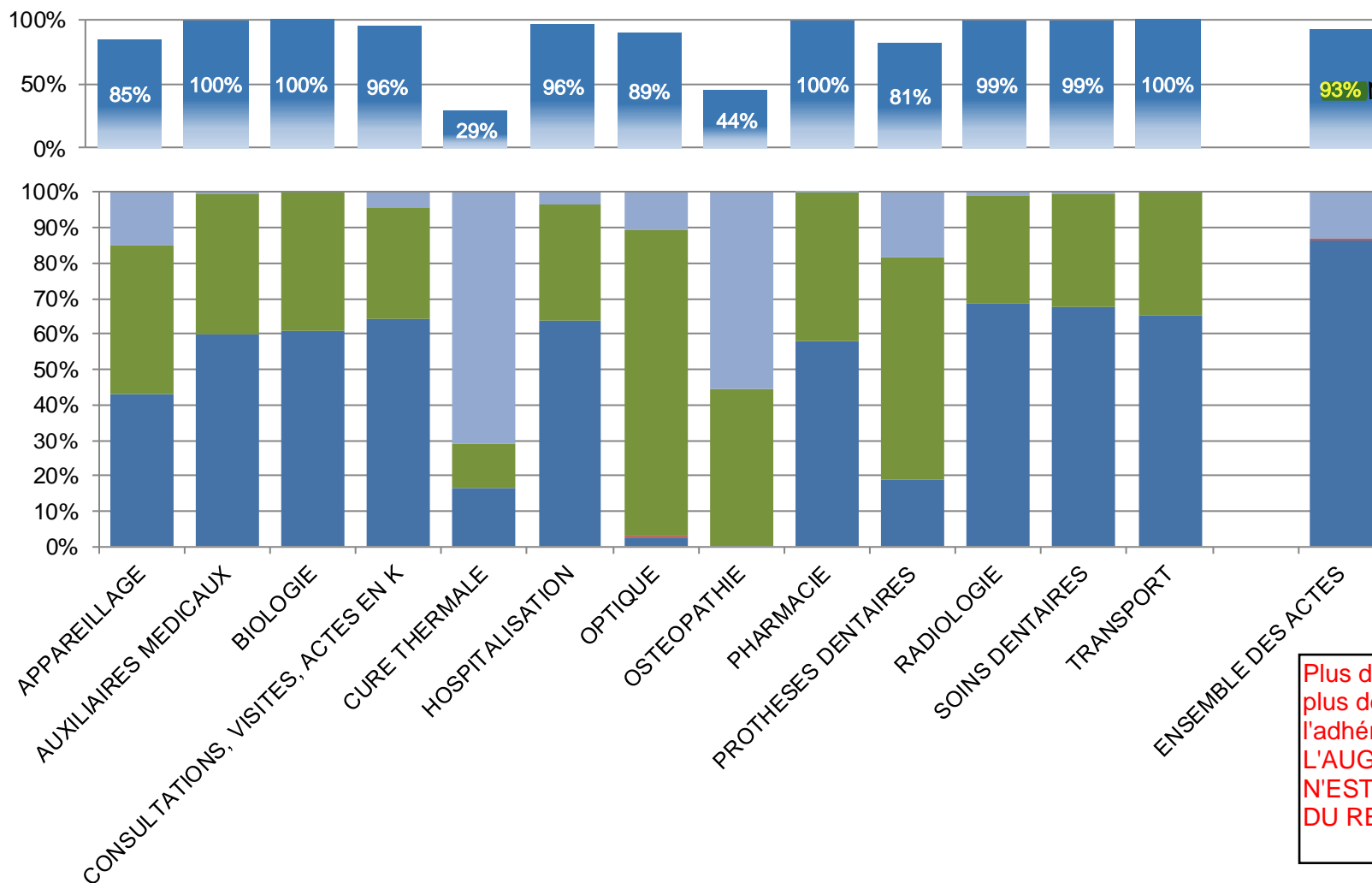
REPARTITION DE LA CONSOMMATION SUPERIEURE



Beaucoup d'optique et de prothèses dentaires

TAUX DE COUVERTURE PAR FAMILLE D'ACTES

Taux de couverture global par famille d'actes SUPERIEURE



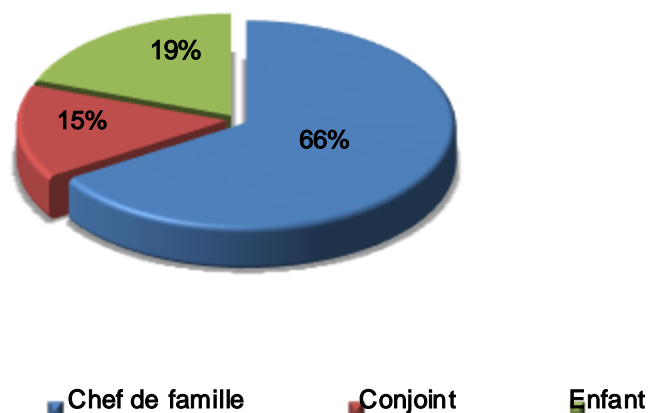
Taux de couverture INFERIEUR à la garantie renforcée

Plus de consommation mais surtout plus de reste à charge pour l'adhérent.
L'AUGMENTATION DE GARANTIE N'EST PAS UN GAGE DE BAISSSE DU RESTE A CHARGE

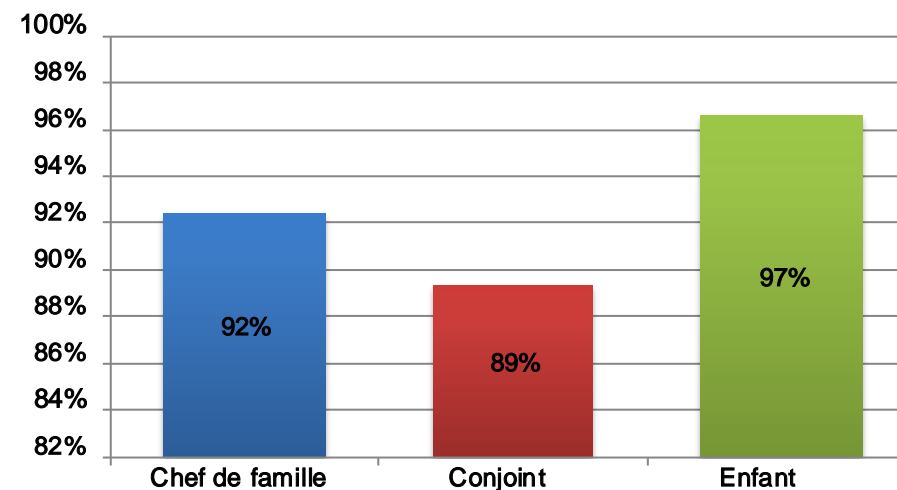
■ Sécurité Sociale ■ Autre mutuelle ■ Remboursement Mutuelle ■ Reste à charge

REMBOURSEMENTS PAR TYPE DE BENEFICIAIRE

Bénéficiaires SUPERIEURE	Frais réels	Remboursement Mutuelle	Reste à charge
Chef de famille	414 375 €	185 311 €	31 499 €
Conjoint	84 119 €	41 043 €	8 987 €
Enfant	117 312 €	54 556 €	4 009 €
Total général	615 807 €	280 911 €	44 495 €



Taux de couverture moyen par type de Bénéficiaire





ANALYSE DES POSTES OPTIQUE DENTAIRE



ANALYSE DU POSTE « OPTIQUE » ESSENTIELLE



ADULTE	Quantité	Prix mini.	Prix moyen	Prix maxi.
Monture à 2,84	24	43 €	141 €	245 €
Verre à 2,29	12	40 €	64 €	89 €
Verre à 3,66	12	40 €	104 €	175 €
Verre à 7,32	2	157 €	173 €	189 €
Verre à 10,37	26	153 €	226 €	464 €

Base
remboursement
verres simples

Verres complexes
(progressifs)

ENFANT	Quantité	Prix mini.	Prix moyen	Prix maxi.
Monture à 30,49	3	109 €	154 €	200 €
Verre à 14,94	6	76 €	83 €	89 €

ANALYSE DU POSTE « OPTIQUE » RENFORCEE



ADULTE	Quantité	Prix mini.	Prix moyen	Prix maxi.
Monture à 2,84	62	47 €	139 €	318 €
Verre à 2,29	14	80 €	104 €	123 €
Verre à 3,66	50	59 €	102 €	135 €
Verre à 7,32	13	180 €	229 €	270 €
Verre à 10,37	54	175 €	253 €	380 €

Optique : importance du comportement du consommateur :

- faire plusieurs devis
- Ne pas se concentrer uniquement sur son reste à charge mais également sur le coût réel de l'équipement

ANALYSE DU POSTE « OPTIQUE » RENFORCEE



ENFANT	Quantité	Prix mini.	Prix moyen	Prix maxi.
Monture à 30,49	19	79 €	115 €	175 €
Verre à 12,04	5	60 €	85 €	120 €
Verre à 14,94	31	53 €	86 €	116 €

ANALYSE DU POSTE « OPTIQUE » SUPERIEURE



ADULTE	Quantité	Prix mini.	Prix moyen	Prix maxi.
Monture à 2,84	115	71 €	149 €	268 €
Verre à 2,29	41	30 €	113 €	161 €
Verre à 3,66	68	30 €	102 €	227 €
Verre à 7,32	27	175 €	239 €	368 €
Verre à 10,37	100	151 €	266 €	487 €

ANALYSE DU POSTE « OPTIQUE » SUPERIEURE



ENFANT	Quantité	Prix mini.	Prix moyen	Prix maxi.
Monture à 30,49	21	88 €	122 €	159 €
Verre à 12,04	9	80 €	94 €	163 €
Verre à 14,94	37	53 €	98 €	187 €

ANALYSE DU POSTE « DENTAIRE » ESSENTIELLE



	Quantité	Prix mini.	Prix moyen	Prix maxi.
Orthodontie 90	2	589 €	589 €	589 €
Orthodontie 45	1	320 €	320 €	320 €

Semestre de traitement

Trimestre de traitement

Facturation de 2 trimestres (640 €) supérieure à la facturation d'un semestre (589 €) !!

ANALYSE DU POSTE « DENTAIRE » RENFORCEE

	Quantité	Prix mini.	Prix moyen	Prix maxi.	
Orthodontie 90	3	650 €	692 €	750 €	
Orthodontie 45	32	300 €	332 €	375 €	
Inlay Core 57	22	123 €	184 €	250 €	Prix max sans abus notable
Inlay Core 67	3	235 €	245 €	250 €	
Prothèse fixe céramique 50	22	315 €	471 €	670 €	
Prothèse fixe métallique 50	8	260 €	297 €	340 €	

Tiges métalliques

25 inlay core pour 30 couronnes.

BON A SAVOIR :

- 1 inlay core pour 3 couronnes il y a 5 ans
- 1 inlay core pour 2 couronnes il y a 3 ans
- 2 pour 3 maintenant !! (voire 3 pour 4)

Adhérents n'ont pas de pouvoir sur ce constat.

ANALYSE DU POSTE « DENTAIRE » SUPERIEURE



	Quantité	Prix mini.	Prix moyen	Prix maxi.
Orthodontie 90	12	589 €	635 €	660 €
Orthodontie 45	33	295 €	323 €	375 €
Inlay Core 57	45	123 €	196 €	260 €
Inlay Core 67	1	228 €	228 €	228 €
Prothèse fixe céramique 50	57	310 €	512 €	700 €
Prothèse fixe métallique 50	13	280 €	330 €	500 €

élevé

MENTIONS LEGALES



KX COURTAGE est une société de courtage-conseil en assurances.

Son siège est établi au :

317, rue de Vaugirard

75015 PARIS

Tél : 06.88.36.30.20

KX COURTAGE est immatriculée sous le N ° ORIAS 14000521 consultable sur le site www.orias.fr

Les assurances de responsabilité civile et de garanties financières sont conformes au Code des Assurances.

En cas de litige, vous pouvez vous adresser à :

ACPR

61 Rue Taitbout

75436 PARIS CEDEX 09

Tél : 01.49.95.40.00

